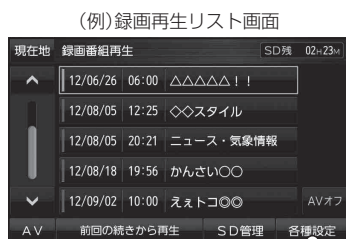


# 各種機能の設定をする

音声設定／字幕設定／オールリピートの設定を行うことができます。

- 1 録画再生リスト画面で、**各種設定** をタッチし、音声設定／字幕設定／オールリピートの設定をする。



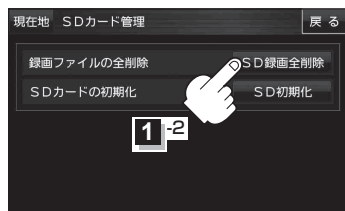
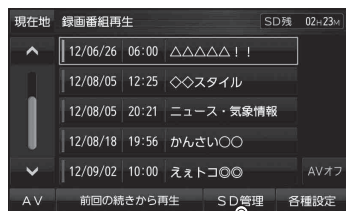
一覧にある録画ファイルを順次再生したい場合は、オールリピート **する** を選択してください。

# SDメモリーカードの録画ファイルを全削除する

SDメモリーカードの録画ファイルを全て削除することができます。

- 1 録画再生リスト画面で、**SD管理** → **SD録画全削除** をタッチする。

※録画番組を選択して削除することもできます。[P]「録画番組を再生または削除する」J-3 : メッセージを確認し、**はい** → **はい** をタッチすると、SDメモリーカード内の録画ファイルが全て削除されます。



お願い

削除中は絶対にSDメモリーカードを抜いたり、本機の電源を切ったり、車動作時に車のキースイッチをOFFにしないでください。また、付属のシガーライターコード(12V車対応)／別売のACアダプターを抜くなどの行為はしないでください。SDメモリーカード自体を破壊するおそれがあります。※録画ファイルが多数ある場合、削除に十数分かかる場合があります。