


## 経由地／目的地など地点の入れ替え

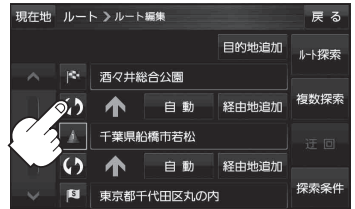
地点の入れ替えをすることができます。

1

**メニュー** → **ルート** → **ルート編集** をタッチし、  
入れ替えたい場所の  をタッチする。

：地点が入れ替わります。

経由地1と目的地を入れ替える場合



## 区間ごとの探索条件を変更する

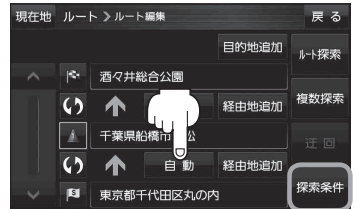
1

**メニュー** → **ルート** → **ルート編集** をタッチし、  
変更したい区間の **自動** \* をタッチする。

：吹き出しが表示されます。

\* 印…現在設定している探索条件のボタン名が表示されます。

経由地1までの探索条件を変更する場合




このボタンをタッチして探索条件の変更をすることもできます。

 G-15手順 **2**

2

探索条件( **自動** / **有料優先** / **一般優先** /  eco / **距離優先** ) を選択し、タッチする。

※各項目の説明は、 E-2手順 **4** を参照ください。

