

Gアプリについて

Gアプリとは本機をより便利・快適に使っていただくためのソフトです。パソコンからダウンロードしたGアプリを本機で利用することができます。最新版のGアプリを当社ホームページよりダウンロードしてご利用ください。

※使用可能なGアプリにつきましては、当社ホームページ(下記)をご覧ください。

※Gアプリによっては画像が粗く見えるものもあります。

●Gアプリの入手方法

新しいGアプリは、当社ホームページ(<http://panasonic.jp/car/navi/Gorilla/>)で順次公開されます。操作方法などGアプリの詳細は、上記ホームページをご覧ください。

●ファイル名について

ダウンロードしたGアプリのファイル名を変更すると、本機で認識できなくなり動作しない可能性があります。

Gアプリファイルとして認識するファイル拡張子は「SAP」、「SAD」のみです。

※拡張子名は大文字でも小文字でもかまいません。


※異なった拡張子を付けるとファイルを誤認識してしまい、Gアプリが作動しません。

※“SAD”ファイルを動作するには、“SAD”ファイルに対応した“SAP”ファイルが必要です。

●フォルダ／ファイルについて

●最大フォルダ階層：8階層

●最大ファイル数：40個

お願い Gアプリを入手する前にユーザー登録をしてください。ユーザー登録のURLにつきましては「 おでかけ旅ガイド」A-22をご覧ください。

表示部について

(例)Gアプリ一覧画面



(例)Gアプリ画面(計算機)



① 現在地 ボタン

現在地の地図画面を表示します。

② Gアプリ一覧表示

Gアプリが表示されます。1つのページに8個表示し、最大40個まで表示することができます。
※SDメモリーカードに40個以上のGアプリを保存している場合は、メディアに書き込まれた順に40個までしか表示されません。



③ AV ボタン

AV選択画面を表示します。 H-8

④ / ボタン

Gアプリが9個以上保存されているときにタッチすると表示を切り換えます。

⑤ ボタン

再生メディアを切り換えます。
(SDメモリーカード / My ストッカー)
 (黄色点灯)…SDメモリーカードを選択中
 (黄色点灯)…My ストッカーを選択中

⑥ ボタン

Gアプリ一覧画面に戻ります。
※Gアプリによってはボタンの形状や位置、ボタン名称などが異なる場合があります。