

現在地またはスクロール先の施設のジャンルから探す

1 カーソル(—|—)をスクロールさせ検索したい地点に合わせる。

☞ 「地図スクロール(地図を動かす)」B-7

※現在地周辺から探す場合は、下記手順**2**へ進んでください。

2 **メニュー** → **目的地** → **ジャンル** をタッチする。

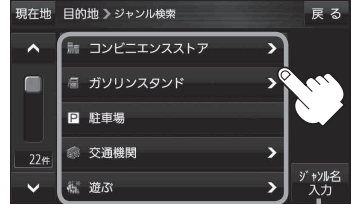
：ジャンル検索画面が表示されます。

3 ジャンルを選択し、タッチする。

：条件選択画面が表示されます。

※ジャンル名横に▶マークがある場合は、さらに細かく分類された施設の種類を選択してタッチしてください。

※ **ジャンル名入力** をタッチすると、ジャンル名を入力して検索できます。



ジャンル名入力 ボタン

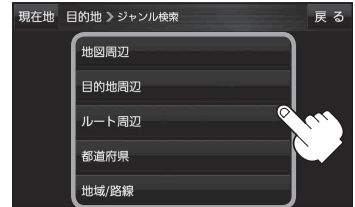
目的地を探す

4 **地図周辺** / **目的地周辺** *1 / **ルート周辺** *1 / **都道府県** / **地域/路線** *2 を選択し、タッチする。

*1印…ルート案内開始後にタッチすることができます。

*2印…上記手順**3**で **交通機関** → **高速・都市高速・有料道路施設** → **IC** / **SA** / **PA** を選択したときにタッチすることができます。

| ボタン | 内容 |
|--------------|-------------------------|
| 地図周辺 | カーソル(— —)のある地点周辺を検索します。 |
| 目的地周辺 | 目的地周辺にある施設を検索します。 |
| ルート周辺 | ルート沿いにある施設を検索します。 |
| 都道府県 | 都道府県から施設を検索します。 |
| 地域/路線 | 道路名などから施設を検索します。 |



5 リストから施設名を選択し、**決定** をタッチする。

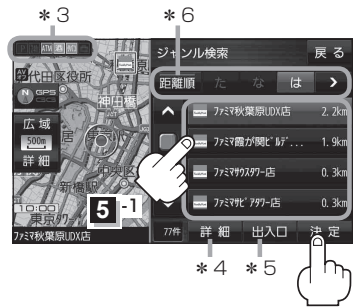
：地図が表示されます。

*3印…施設情報がある場合に表示されます。

*4印…施設名を選択し、**詳細** をタッチした場合は、施設の詳細情報が表示されます。

*5印…施設名を選択し、**出入口** をタッチした場合は、施設の出入口のリストが表示されます。リストから出入口を選択し、**決定** をタッチして、下記手順**6**へ進んでください。

*6印…**距離順** をタッチした場合は、現在地から近い順にリストを表示させます。(手順**4**で **都道府県** / **地域/路線** を選択した場合のみ表示されます。)



6 目的地に設定し、ルート案内を開始する。

☞ 「登録地点から探す」C-2 手順**4**、**5**