









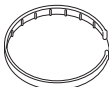






内容物の確認

万一、不備な点がございましたら、お買い上げの販売店へお申し付けください。


ナビゲーション 本体	取扱説明書	取付説明書 [VICSアンテナ用]	取付説明書 [スタンド用]	取付説明書 [配線用]
				
(1台)	(1部)	(1部)	(1部)	(1部)

カーシガーライターコード (12V車対応) *1	パーキングブレーキ接続ケーブル式*1	
		
1.8m (1個)	1.9m (1本)	(1個)
クリップ*1		
		
(3個)		

車載用吸盤スタンド式*1					
車載用吸盤スタンド	車載用吸盤スタンド 保護用トレイ	取付用シート	コードクリップ	クッション材	クリーナー
					
(1個)	(1枚)	(1枚)	(3個)	(1個)	(1枚)

車載用吸盤スタンド保護用トレイは、車載用吸盤スタンドに取り付けられた状態で梱包されています。

* 1 印…詳細は取付説明書をご覧ください。

* 2 印…パーキングブレーキ接続ケーブルを接続せずに本機を車で使用する場合、電源を入れると起動選択画面が表示されるので  をタッチしてください。  「電源の選択について」B-6

※パーキングブレーキはサイドブレーキ(ハンドブレーキ)/フットブレーキと同一の意味を表します。

※本書に記載の寸法は、おおよその数値です。

※本書でのイラストはイメージであり、実際と異なる場合があります。