


2 エコドライブ評価を中止または開始する。

■ エコドライブ評価を中止する場合

① **エコドライブ中止** をタッチする。

：メッセージが表示され、エコドライブ評価を中止します。

※現在の地図画面に戻ると、情報バー左下の  マークが消えます。


(例)エコドライブ情報画面



■ エコドライブ評価を開始する場合

① **エコドライブ開始** をタッチする。


：メッセージが表示され、エコドライブ評価を開始します。

※現在の地図画面に戻ると、情報バー左下に  マークを表示します。

(例)エコドライブ情報画面



お知らせ

- GPSが受信されていない場合はエコドライブを評価することができません。
 - パーキングブレーキ接続ケーブルを接続していない場合、起動選択画面で  を選択するとエコドライブを評価することができます。
 - ※他のボタンを選択した場合はエコドライブを評価することができません。
- [参考]「NAVIメニュー画面について」B-21

エコドライブの設定をする

1 E-4手順 1 に従って操作し、**設定** をタッチする。

：エコドライブ設定画面が表示されます。

(例)エコドライブ情報画面



2 評価履歴を **残す** / **残さない**、エコドライブ表示を **する** / **しない**、評価レベルの **初級** / **上級** を選択し、タッチする。

