

リヤビューカメラ接続ケーブルを接続する

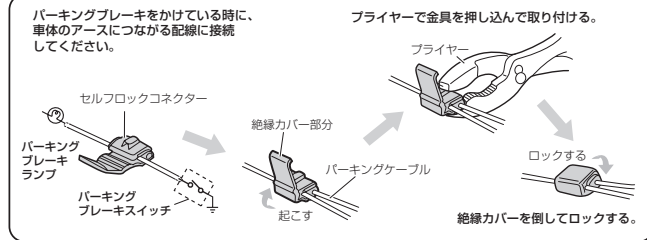
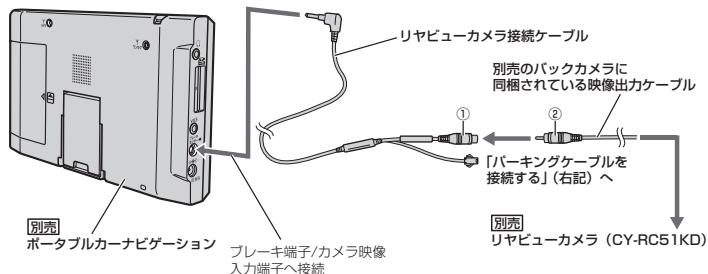
別売のポータブルカーナビゲーションにリヤビューカメラ接続ケーブル(CA-PBCX2D)を接続し、別売のリヤビューカメラ(CY-RC51KD)を接続すると、バックカメラ映像を映すことができます。また、バックギア連動機能を搭載したバックカメラを接続した場合、シフトをバックギアに入れると自動的にカメラ映像に切り替わるように設定できます。

※ 設定方法については、カーナビゲーション本体の取扱説明書およびバックカメラ本体の取扱説明書を参照してください。

※ 別売のバックカメラに付属の取付説明書にしたがって正しく取り付けてください。

接続する

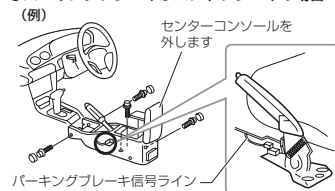
● 接続をする前にリヤビューカメラ接続ケーブルを準備してください。



パーキングケーブルを接続する

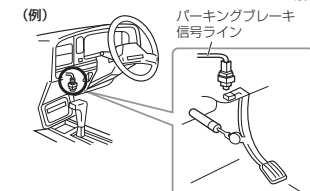
別売のポータブルカーナビゲーションはお客様の安全を守るため、走行中の操作を制限しています。停車しているかどうかを確認し、制限を解除するためにパーキングケーブルを正しく接続する必要があります。

● パーキングブレーキがハンドブレーキの場合



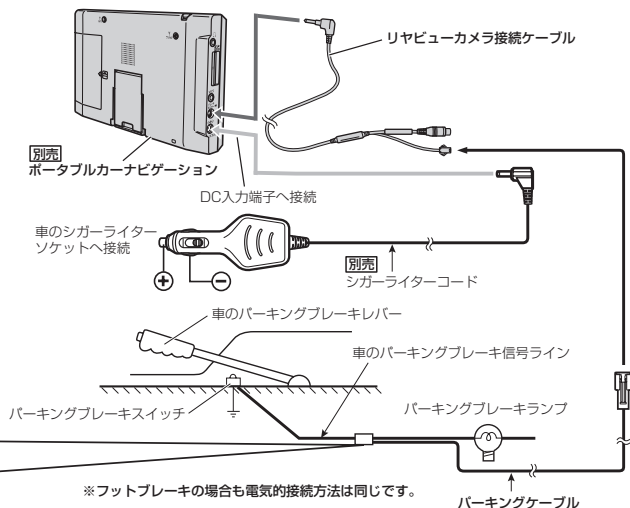
※ 車種によって異なります。詳しくは、お車をお買い上げの販売店またはカーディーラーにご相談ください。

● パーキングブレーキがフットブレーキの場合



接続する

● 接続をする前にパーキングケーブルとセルフロックコネクタを準備してください。



※ フットブレーキの場合も電氣的接続方法は同じです。