

取付説明書

自転車用取付クレードル

品番: **CA-PMC60D**

このたびは、パナソニック製品をお買い上げいただき、まことにありがとうございます。

- 本説明書およびナビゲーションの説明書をよくお読みのうえ、正しく安全にお使いください。
- ご使用前に、「安全上のご注意」を必ずお読みください。
- この説明書は大切に保管してください。

適合機種: (2011年9月現在)

- SSDポータブルナビゲーション

CN-MC01L

※詳しくは、お買い上げの販売店にご相談ください。

パナソニック株式会社 オートモティブシステムズ社

〒224-8520 横浜市都筑区池辺町4261番地

お客様相談センター

- フリーダイヤル ☎ 0120-50-8729
受付 9:00~18:30/365日
※携帯電話・PHSからもご利用になれます。

■上記電話番号がご利用いただけない場合 **0857-30-4578**
※通話料は、お客様のご負担となります。

- F A X* 045-938-1573
受付 9:00~18:30(土・日・祝日・当社休日を除く)
※通話料は、お客様のご負担となります。

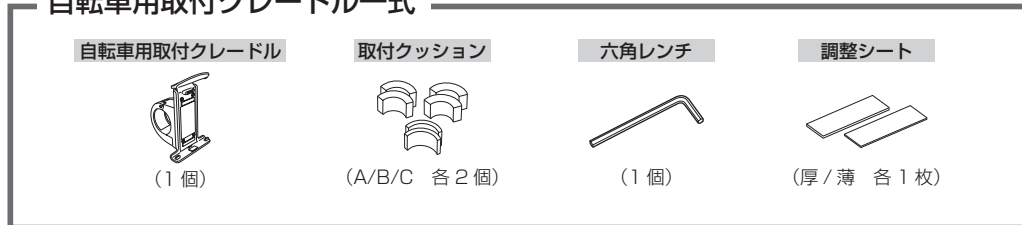
© Panasonic Corporation 2011
Printed in China

HDR8008010
2RRSP12A00017 R0911-0

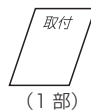
内容物の確認

万一、不備な点がございましたら、お買い上げの販売店へお申し付けください。

自転車用取付クレードル一式



取付説明書(本書)



安全上のご注意

必ずお守りください


人への危害、財産の損害を防止するため、必ずお守りいただくことを説明しています。


- 誤った使い方をしたときに生じる危害や損害の程度を区分して、説明しています。

警告 「死亡や重傷を負うおそれがある内容」です。


注意 「軽傷を負うことや、財産の損害が発生するおそれがある内容」です。


- お守りいただく内容を次の図記号で説明しています。(次は図記号の例です)


 してはいいない内容です。

 実行しなければならない内容です。


警告

 **分解、改造はしない**
交通事故やけが、故障の原因になります。

 **運転操作を妨げる場所など、運転に支障をきたす場所には取り付けない**
交通事故やけがの原因になります。
取り付け後、ハンドルやブレーキが正しく操作できるか確認してください。
取付クッションなどの小物部品は、乳幼児の手の届くところに置かない
誤って、飲み込むおそれがあります。
万一飲み込んだと思われるときは、すぐに医師にご相談ください。

 **説明書に従って、正しく取り付けをする**
交通事故やけが、故障の原因になります。
作業が困難な場合は、お買い上げの販売店(専門業者)へご依頼ください。
必ず付属の部品を指定どおり使用する
指定以外の部品を使用すると、自転車用取付クレードルを傷めたり、しっかりと固定できずに外れることがあり危険です。

注意

 **自転車用取付クレードルおよびナビゲーション本体は確実に取り付ける**
走行中に外れる・落下するなど、交通事故やけがの原因になります。

- 自転車ハンドルに自転車用取付クレードルを確実に取り付けてください。
- ナビゲーション本体の落下を防ぐため、ナビゲーションに付属のストラップを取り付けて、自転車ハンドルに結んでください。
- 必ずナビゲーション本体を自転車用取付クレードルに固定してご使用ください。また、しっかりと取り付けられていることを確認してください。
- 自転車ハンドル以外の場所(買い物かご、バックミラーの支柱など)には取り付けないでください。

取り付け状態を定期的に点検する

走行中に外れる・落下するなど、交通事故やけがの原因になります。自転車用取付クレードルにゆるみがないか確認してください。

ナビゲーション本体と自転車用取付クレードルの温度を確認してから着脱や調整をする

高温環境での放置(直射日光などが長時間あたっていた場合)や連続使用した場合などは、自転車用取付クレードルなどが高温になり、やけどをするおそれがあります。

仕様

使用温度範囲 0度~+50度

対応自転車ハンドル口径 22mm~32mm

- 本書に記載の寸法は、おおよその数値です。
- 本製品の仕様、外観は、改良のため予告なく変更する場合があります。
- イラストはイメージであり、実際と異なる場合があります。