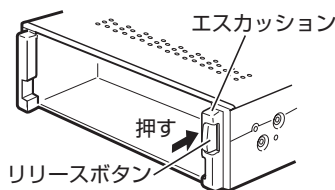


小物入れを取り付けるには

ナビを使用しない時はスタンドベース部をはずして小物入れスペースとして活用することもできます。

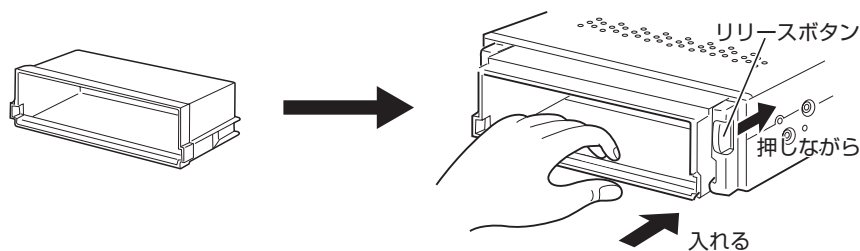
1 リリースボタンを押し込む。

：ロック解除状態となります。



2 リリースボタンを押し込んだ状態のまま、小物入れを収納する。

：収納した後、リリースボタンをはなすと固定されます。

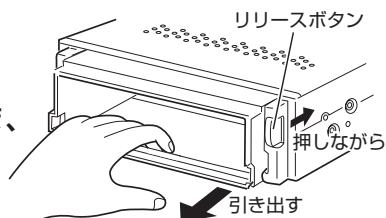


小物入れを引き出すには

1 リリースボタンを押し込む。

：ロック解除状態となります。

2 リリースボタンを押し込んだ状態のまま、小物入れの中に指を入れ引き出す。



お願い リリースボタンを押さずに、小物入れを収納もしくは引き出しますと取付キットの故障の原因になるおそれがあります。必ずリリースボタンを押しながら行ってください。