

各部のなまえとはたらき

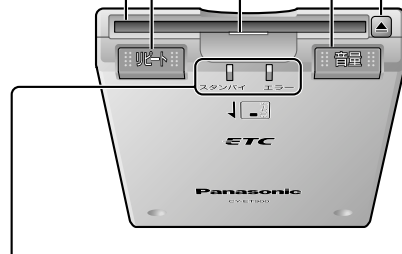
CY-ET900D/KD

電源オンインジケータ (青)
(☞16ページ)

リピートボタン (音声再生)
(☞16、17ページ)

- 音声案内をもう一度聞く。
- 利用履歴を確認する。

ETCカード挿入口
(☞16ページ)



音量ボタン
(☞16、17ページ)

- 音量を調整する。
- 利用履歴を確認する。

ETCカード取り出しボタン (▲)
(☞16ページ)

- ETCカードを取り出す。


スタンバイインジケータ (青)
エラーインジケータ (橙)
(☞20ページ)

- 本機の状態を、点灯/点滅で知らせます。

インジケータ(青)


- 正常動作時に点灯します。
- カード確認中に点滅します。

- ETCカード未挿入時および異常時は消灯します。



スピーカー
(アンテナに内蔵)

CY-ET805D



スピーカー

ETCカード取り出しボタン(▲)
(☞18ページ)

- ETCカードを取り出す。

音量ボタン
(☞18、19ページ)

- 音量を調整する。
- 利用履歴を確認する。

ETCカード挿入口
(☞18ページ)

リピートボタン (音声再生)
(☞18、19ページ)

- 音声案内をもう一度聞く。
- 利用履歴を確認する。

スタンバイインジケータ (緑)
エラーインジケータ (橙)
(☞20ページ)

- 本機の状態を、点灯/点滅で知らせます。

電源オンインジケータ (緑)
※ETCカード挿入口の奥に点灯
(☞18ページ)