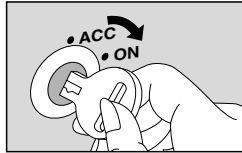


操作のしかた (CY-ET900D/KD)

準備

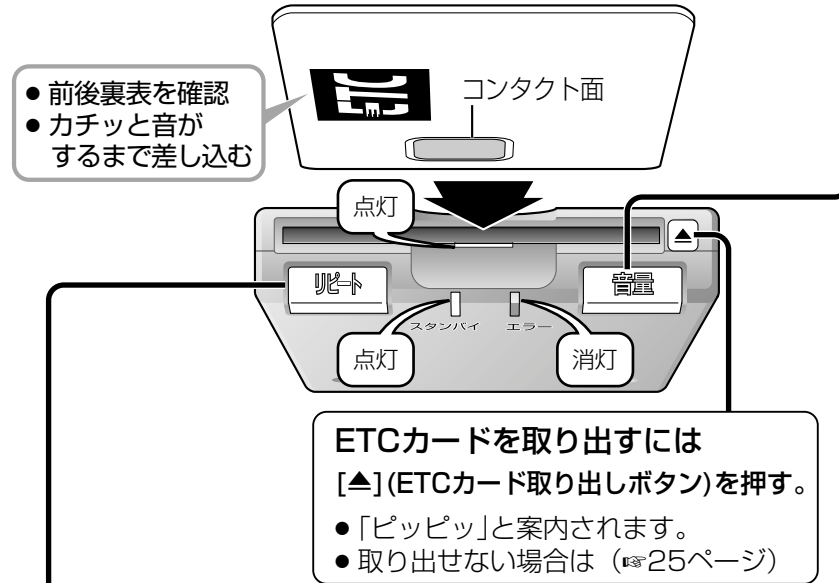
車のエンジンをかける。 (またはACCに入れる)

- 電源が入ります。
 - 電源オンインジケータ(青)が点灯します。
 - スタンバイインジケータ(青)、エラーインジケータ(橙)が約1秒点灯します。
 - 約20秒間カードを挿入しないと、「ピーカードが挿入されていません」と案内されます。*
 - カードを入れたまま車のエンジンを切ると、「ピーカードが残っています」と案内されます。*
- *案内する/しないの設定ができます。(☞28ページ)



ETCカードを入れる

- 「ポーン ETCカードを確認しました」と案内されます。案内が異なる場合は(☞20ページ)



音声案内・案内音を聞きなおす

騒音などで案内が聞き取れなかった場合などに、聞きなおすことができます。

[リピート]を押す。

- 直前に出力した音声案内・案内音が再度案内されます。

警告

料金所では

利用履歴を確認しない



利用履歴確認中は路側アンテナと通信できません。開閉バーが開かず、事故の原因になります。

禁止

注意

スタンバイインジケータ(青)点滅中は、ETCカードを取り出さない



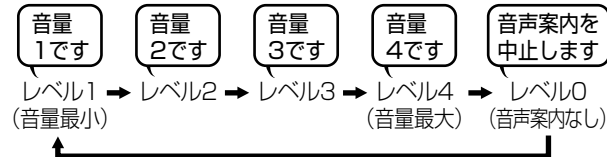
ETCカードのデータが破壊され、使用できなくなる恐れがあります。

禁止

音量を調整する

[音量]を押す。

- 押すごとに音量が切り替わります。(5段階)



お知らせ

- 音量レベル0に設定しているときでも、未挿入/抜き忘れ警告(☞28ページ)および異常発生時は音量レベル2で音声案内を行います。

ETCカードの利用履歴を聞く

- ETCカードが挿入された状態で、**[リピート]**と**[音量]**を同時に押す。

- 最新の履歴が案内されます。
- 約2秒間操作しないと、通常の状態に戻ります。

- 案内中、案内直後に**[リピート]**を押す。

■新しい履歴を聞くには

[音量]を押す。

- 押すごとに、古い履歴が1件案内されます。
- 押すごとに、新しい履歴が1件案内されます。

お知らせ

- ETCカードに利用履歴を最大100件まで記録しています。100件を超えると古い履歴から順に上書きされます。(ETCカードの種類によって、最大記録件数が異なります。)
- ETCカードを挿入しない状態で、**[リピート]**と**[音量]**を同時に押すと、車載器管理番号(☞27、31ページ)が案内されます。

使いかた

操作のしかた (CY-ET900D/KD)