

故障かな!?

故障と思われる前に

本機が正常に動作しなくなったときは、下表に従って確認していただき、それでも動作しない場合は、お買い上げの販売店・取付店にご相談ください。

症状

本機が動作しない。

スタンバイインジケータ*が点灯しない。

* スタンバイインジケータの色は、CY-ET900D/KDでは青、CY-ET805Dでは緑です。

路側表示器に料金が表示され、通行できたにもかかわらず、本機から料金案内されない。

原因と処置

- 電源コードの接続が不完全。
→接続をご確認ください。
- 電源コードのヒューズが切れている。
→お買い上げの販売店にご相談ください。

- ETCカードが挿入されていない。
→ETCカードが正しく挿入されているかご確認ください。
→正常なETCカードが挿入されているかご確認ください。
→ETCカードのコンタクト面が汚れていないかご確認ください。

- 料金の徴収は正常に行われたが、何らかの原因でETCカードに料金（利用履歴）を書き込めなかった。
→料金は徴収されていますので、クレジット会社からの明細にてご確認ください。

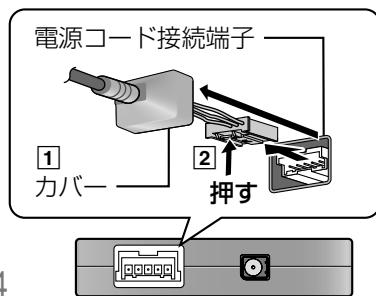
万一、故障や異常が起これたら

安全な場所に停車し、車のエンジンを切ってください。
安全を確認してから電源コードの接続をはずし、お買い上げの販売店、またはお近くの「サービス相談窓口」(P.39ページ)に修理をご依頼ください。お客様による修理は、絶対におやめください。

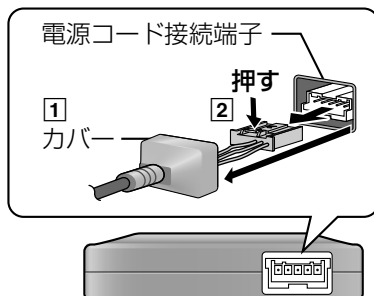
■ 電源コードのはずしかた

- 1 カバーをはずす。
- 2 ロックを押しながら、取りはずす。

CY-ET900D/KD



CY-ET805D



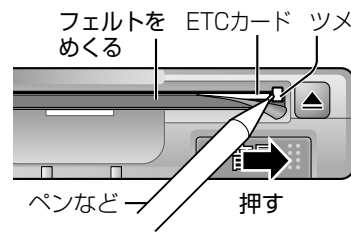
ETCカードが取り出せないときは

ETCカード挿入口のツメをペン先などで矢印の方向へ押す。

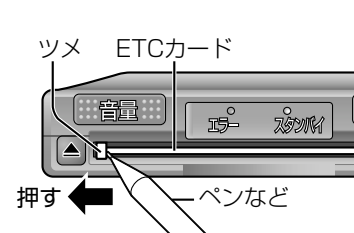
- それでもETCカードを取り出せない場合は、ツメを押した状態でETCカードの中央付近をつまんで引っ張り出してください。

取り出したあとは、使用を中止し、お買い上げの販売店・取付店にご相談ください。

CY-ET900D/KD



CY-ET805D



故障かな!?

必要なきに