


異常発生時の案内と対処

■ 下記のような場合、ETC は利用できません。

必ず、「ETC/一般」混在車線か一般車線を利用してください。
ETC専用車線は利用しないでください。(開閉バーは開きません。)

入口(料金所、検札所)で開閉バーが開き、ETCレーンを
通過できたが ETC 車載器からエラーコードが案内された場合

カードを取り出し、
再度挿入すると…

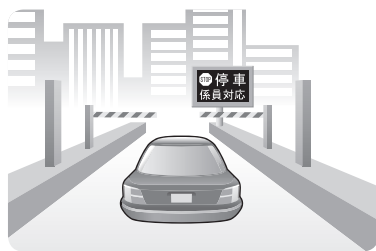
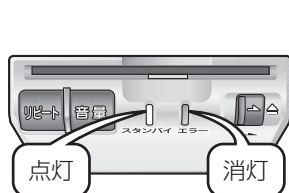


または

エンジンを切り、
再度エンジンをかけると…



スタンバイランプが点灯し、「ポーン ETC カードが挿入されま
した」または「ポーン ETC カードが挿入されています」と案内
されます。エラーが解除され、正常に動作しているように見え
ますが、出口料金所で開閉バーは開きません。



● CY-ET907D を例に用いて説明しています。

■ アンテナの確認ランプについて

(CY-ET907D/KD)

ETC カード未挿入時およびエラー発生時(異常時)は、アンテナの
確認ランプは消灯します。



確認ランプ(青)

- 正常動作時に点灯します。
- カード確認中に点滅します。

お願い

エラーメッセージが案内されない場合があります。

- 料金所からの信号をまったく受信できなかった
- 故障などで本機が動作していない

このような場合も、ETC は利用できません(料金所で開閉
バーが開きません)ので、エラーメッセージが案内される/され
ないに関わらず、いつでも停車できる速度(時速 20 km 以下)
で走行してください。