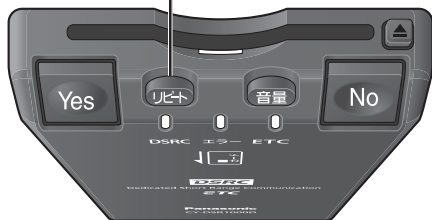


案内音・音声案内を聞きなおす

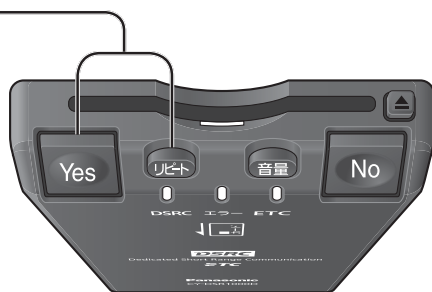
リピート ボタンを押す。

- 直前に出力した案内音・音声案内を再度案内します。



お知らせ

- **Yes** ボタンと **リピート** ボタンを同時に約2秒間押すと、最後に出力した情報提供サービスの音声案内を再度案内します。
- 電源を切る(ACCをOFFにする)と、情報は消去されます。

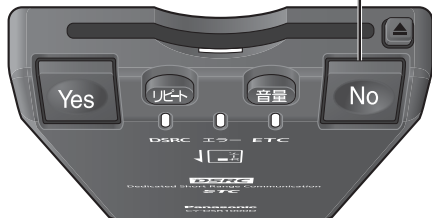


情報提供サービス案内を中止する

情報提供サービスの案内中に

No ボタンを押す。

- 情報提供サービスの音声案内を中止します。



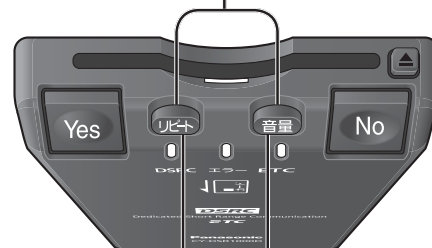
お知らせ

- 次の案内を出力する前に **リピート** ボタンを押すと、中止した音声案内を再度案内します。

ETCカードの利用履歴を聞く

1 ETCカードが挿入された状態で、**リピート** ボタンと **音量** ボタンを同時に約2秒間押す。

- 最新の履歴を案内します。



2 案内中または案内直後に

リピート ボタンを押す。

- 押すごとに、古い履歴を1件案内します。

音量 ボタンを押す。

- 押すごとに、新しい履歴を1件案内します。

お知らせ

- 約2秒間操作しないと、通常の状態に戻ります。
- ETCカードに利用履歴を最大100件まで記録しています。最大記録件数を超えると古い履歴から順に上書きされます。(ETCカードの種類によって、最大記録件数が異なります。)