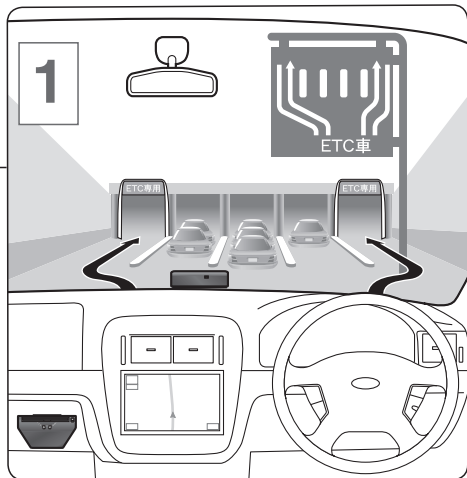
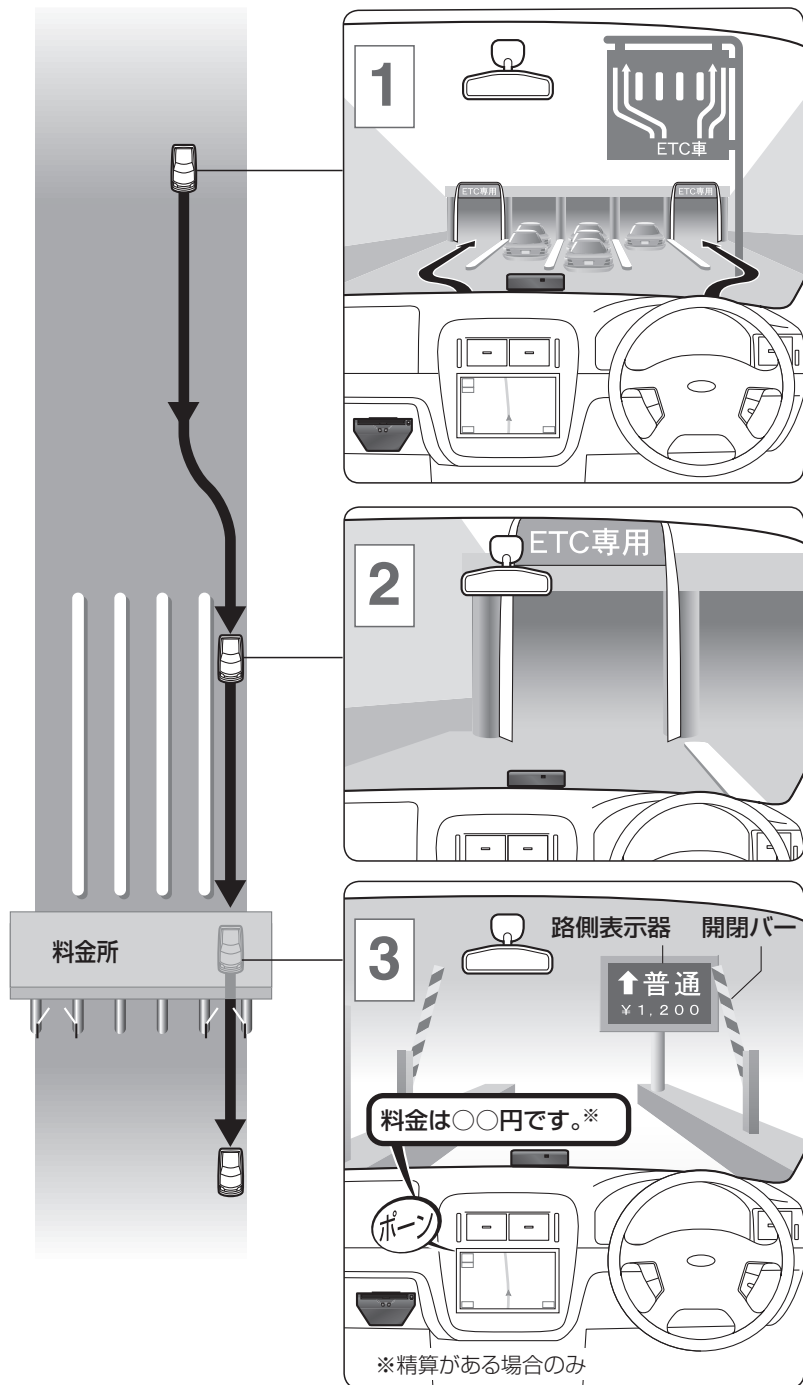


料金所を通行するとき

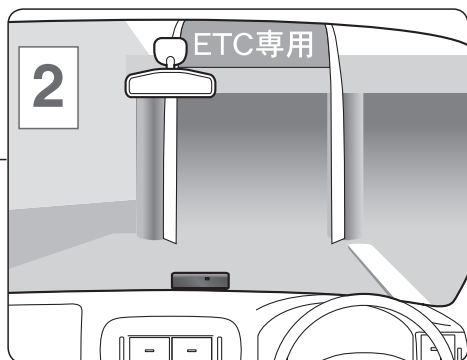


ETC車線に進入する。

いつでも停車できる速度 (時速20 km以下) で走行してください。

予告アンテナ (→P.31) がある場合は、「ピ」と案内します。

ETCカード未挿入お知らせアンテナ (→P.31) がある場合、ETCが利用可能なときは、DSRC車載器からの案内はありません。



安全な速度を保ったまま、料金所に進入する。

いつでも停車できる速度 (時速20 km以下) で走行してください。



開閉バーが開いたことと路側表示器の情報を確認し、料金所を通過する。

↑普通
¥1,200 (表示例)

路側アンテナとの通信が正常に行われ、通行可の場合は「ピ」と案内します。

通信による料金の支払い処理が行われた場合には、「料金は〇〇円です」と案内します。

各種割引きで、料金が返還される場合があります。

そのときは「払い戻し料金は〇〇円です」と案内します。

こんなときは通行できません

ETC車線に進入する前に「ピー ETCを利用できません」と案内されたら

「ETC/一般」混在車線または一般車線に進入し、料金所の係員の指示に従ってください。

入口料金所でエラー案内後に開閉バーが開く場合があります。そのときは、出口料金所で開閉バーが開きません。

料金所の「ETC/一般」混在車線または一般車線で停車し、料金所の係員に状況を説明し、指示に従ってください。

「ピー ETCを利用できません 係員の指示に従ってください」と案内されたら

料金所で停車し、料金所の係員の指示に従ってください。

事故の原因となりますので、絶対にバックしないでください。

開閉バーが開かない場合は

停車して料金所の係員の指示に従ってください。路側表示器に停車の指示が出る場合は停車して料金所の係員の指示に従ってください。

STOP 停車
係員対応
(表示例)

開閉バーが開いても、停車の指示が出る場合があります。

エラーメッセージが案内されなくても、開閉バーが開かない場合があります。いつでも停車できる速度 (時速20 km以下) で走行してください。

係員が不在の料金所では、設置されているインターホンまたは呼び出しプザーで係員に連絡してください。