



## 抜き忘れ警告


- ETCカードを挿入したまま車のエンジン(ACC)を切ると「ピピピ カードが残っています」と案内します。

### ■ 抜き忘れ警告をする／しないを切り替える

1 ETCカードが挿入されている場合は、取り出す。

2  (リピートボタン)と  (音量ボタン)を同時に約2秒間押す。

- 車載器管理番号を案内します。

3 10秒以内に、案内やモードを確認しながら  (リピートボタン)を3回押す。

型式登録番号を案内します。



未挿入警告の設定モードになります。



- 抜き忘れ警告の設定モードになります。

4 10秒以内に  (音量ボタン)を押す。

- 押すごとに設定が切り替わります。  
(お買い上げ時の設定：カード抜き忘れ警告オンです)

音声案内	設定内容
カード抜き忘れ警告オンです	抜き忘れ警告をする
カード抜き忘れ警告オフです	抜き忘れ警告をしない

#### お願い


- ETCカードの抜き忘れを防ぐため、「カード抜き忘れ警告オンです」のままでお使いになることをお奨めします。

## カード有効期限通知


- ETCカードを挿入すると「ポーン ETCカードが挿入されました カード有効期限は〇〇年〇〇月です」と案内します。

### ■ カード有効期限を通知する／しないを切り替える

1 ETCカードが挿入されている場合は、取り出す。

2  (リピートボタン)と  (音量ボタン)を同時に約2秒間押す。

- 車載器管理番号を案内します。

3 10秒以内に、案内やモードを確認しながら  (リピートボタン)を4回押す。

型式登録番号を案内します。



未挿入警告の設定モードになります。



抜き忘れ警告の設定モードになります。



- カード有効期限通知の設定モードになります。

4 10秒以内に  (音量ボタン)を押す。

- 押すごとに設定が切り替わります。  
(お買い上げ時の設定：カード有効期限通知オンです)

音声案内	設定内容
カード有効期限通知オンです	有効期限を通知する
カード有効期限通知オフです	有効期限を通知しない

#### お願い

- ETCカードの有効期限が切れたまま使用することを防ぐため、「カード有効期限通知オンです」のままでお使いになることをお奨めします。

#### お知らせ

- カード有効期限通知をしない設定にしている場合でも、カードの最新利用履歴と有効期限が同年同月のときは、音声で通知します。