



VICS長文読み上げ


- ITSスポットから受信した、安全運転支援情報を聞くことができます。

■ VICS 長文読み上げ音声を出力する / しないを切り替える

1 ETCカードが挿入されている場合は、取り出す。

2  (リピートボタン)と  (音量ボタン)を同時に約2秒間押す。

- 車載器管理番号を案内します。

3 10秒以内に、案内やモードを確認しながら  (リピートボタン)を5回押す。

型式登録番号を案内します。

↓
未挿入警告の設定モードになります。

↓
抜き忘れ警告の設定モードになります。

↓
カード有効期限通知の設定モードになります。

- VICS長文読み上げモードになります。

4 10秒以内に  (音量ボタン)を押す。

- 押すごとに設定が切り替わります。
(お買い上げ時の設定：VICS 長文読み上げオンです)



音声案内	設定内容
VICS長文読み上げオンです	読み上げる
VICS長文読み上げオフです	読み上げしない

エラー履歴


- 路側アンテナとの通信時に発生した、ETCのエラーコード履歴を聞くことができます。

■ エラー履歴を聞く

1 ETCカードが挿入されている場合は、取り出す。

2  (リピートボタン)と  (音量ボタン)を同時に約2秒間押す。

- 車載器管理番号を案内します。

3 10秒以内に、案内やモードを確認しながら  (リピートボタン)を6回押す。

型式登録番号を案内します。

↓
未挿入警告の設定モードになります。

↓
抜き忘れ警告の設定モードになります。

↓
カード有効期限通知の設定モードになります。

↓
VICS長文読み上げモードになります。

- エラー履歴モードになります。

4 10秒以内に  (音量ボタン)を押す。

- 押すごとに古いエラーコードの履歴を案内します。

音声案内	内容
エラー履歴ありません	エラー履歴が無い場合
エラー履歴×× エラー〇〇	エラー履歴がある場合、新しい順に10件まで、案内します。