

## 案内音・音声案内を聞きなおす



 (リピートボタン)を押す。

- 直前に出力した案内音・音声案内を再度案内します。




## ETCカードの利用履歴を聞く

- アンテナに内蔵されているスピーカーから、ETCカードの利用履歴を案内します。

**1** ETCカードが挿入された状態で、  
 (リピートボタン)と  
 (音量ボタン)を同時に  
約2秒間押す。

- 最新の履歴を案内します。

**2** 案内中または案内直後に  
 (リピートボタン)を  
押す。

- 押すごとに、古い履歴を1件案内します。

 (音量ボタン)を押す。

- 押すごとに、新しい履歴を1件案内します。

### お知らせ

- ITSスポットと通信中は利用履歴を確認できません。
- 約2秒間操作しないと、通常の状態に戻ります。
- ETCカードに利用履歴を最大100件まで記録しています。  
最大記録件数を超えると古い履歴から順に上書きされます。  
(ETCカードの種類によって、最大記録件数が異なります。)