

# ご利用の流れ

## 1 出発

ETCカードを挿入してください。

- 確認ランプ
- 音声案内

点灯(青)

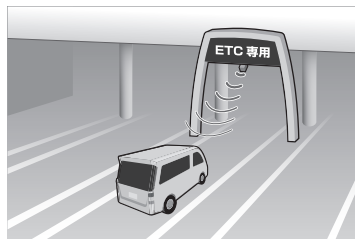


ポーン ETCカードが挿入されました。  
有効期限は〇〇年〇〇月です。

## 2 有料道路を利用

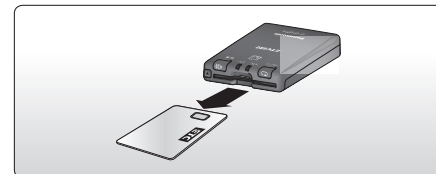
料金所の路側アンテナとETC2.0車載器の間で、料金精算や通過に必要な情報を通信します。<sup>※1</sup>

※1 通信した情報をETCカードに書き込みます。  
利用料金は、カード名義人の指定口座から引き落とされます。

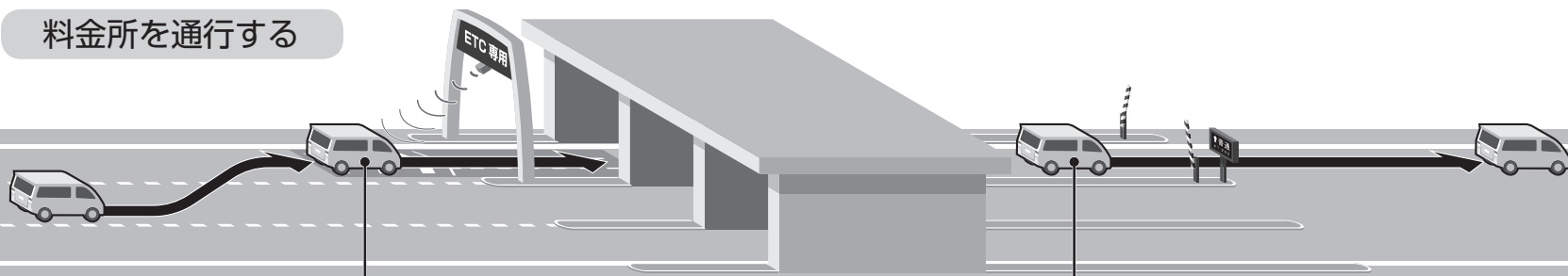


## 3 到着

盗難防止のため、ETCカードを取り出ししてください。



### 料金所を通行する



#### ETC車線から料金所に進入する

料金所を通過するまで、いつでも停車できる速度(時速20 km以下)で走行してください。

- 予告アンテナ(→P.42)、ETCカード未挿入お知らせアンテナ(→P.42)から、通行可の情報を受信したときに「ピ」と案内します。

ETC車線に進入する前に

「ピピピ ETCは利用できません」と案内されたとき

「ETC/一般」混在車線または一般車線に進入し、料金所の係員<sup>※2</sup>の指示に従ってください。

「ピピピ ETCは利用できません エラー〇〇」(→P.18)

「ピピピ 停止してください」と案内されたとき

料金所で停車し、料金所の係員<sup>※2</sup>の指示に従ってください。

事故の原因になりますので、絶対にバックしないでください。

こんなときは通行できません

※2 係員が不在の料金所では、設置されているインターホンまたは呼び出しブザーで係員に連絡してください。

#### 料金所を通過する

路側表示器の情報と、開閉バーが開いたことを確認のうえ、料金所を通過してください。

↑ 普通  
¥1,200

(表示例)

- 通行可の場合は「ピ」と案内します。
- 料金の支払処理が行われたときに、金額を案内します。<sup>※3</sup>

開閉バーが開かないとき、  
路側表示器に停車の指示が出たとき

STOP 停車  
係員対応

(表示例)

停車して料金所の係員<sup>※2</sup>の指示に従ってください。

開閉バーが開いても、停車の指示が出る場合があります。

エラー案内の後に入口料金所の開閉バーが開いたときは、  
出口料金所の開閉バーが開きません

「ETC/一般」混在車線または一般車線で停車し、料金所の係員<sup>※2</sup>に状況を説明し、指示に従ってください。

※3 クレジットカード決済時に料金が割引かれる場合があります。