

VICS 長文読み上げの設定を変更する

- ITSスポットから受信した、安全運転支援情報（VICS長文読み上げ）を、スピーカーから案内します。

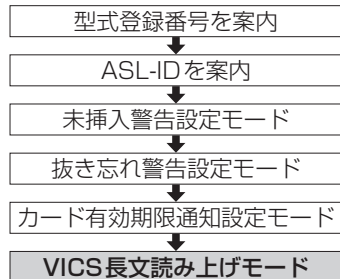
1 ETCカードを取り出す。

2 (リピートボタン) と (音量ボタン) を同時に約2秒間押す。

車載器管理番号を案内

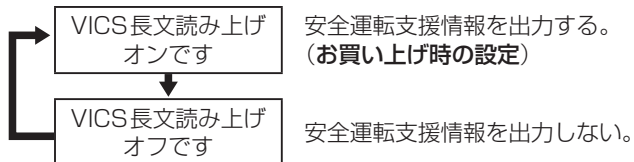
3 (リピートボタン) を6回押す。*

- 押すごとにモードが切り替わります。



4 (音量ボタン) を押す。*

- 押すごとに設定が切り替わります。



*約10秒間操作しないと、通常の状態に戻ります。

みちびき受信お知らせの設定を変更する

- 車のエンジンをかけた（ACCをONにした）後、みちびきのL1S信号を最初に受信したとき、スピーカーから「みちびき信号を受信しました」と案内します。

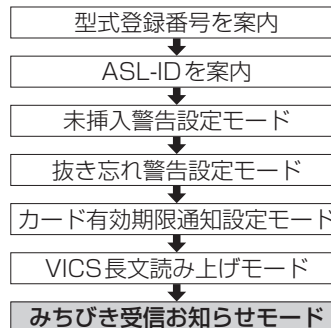
1 ETCカードを取り出す。

2 (リピートボタン) と (音量ボタン) を同時に約2秒間押す。

車載器管理番号を案内

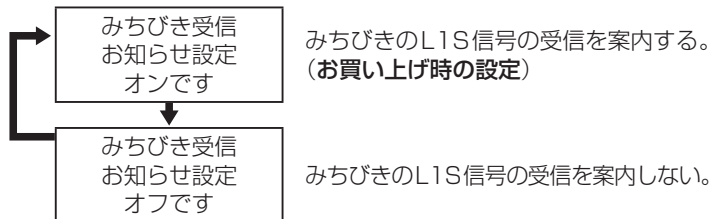
3 (リピートボタン) を7回押す。*

- 押すごとにモードが切り替わります。



4 (音量ボタン) を押す。*

- 押すごとに設定が切り替わります。



*約10秒間操作しないと、通常の状態に戻ります。