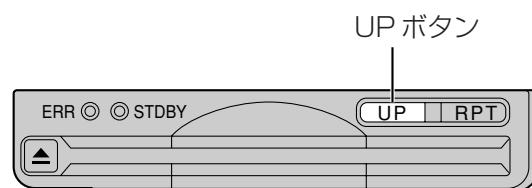


操作の早わかり

音量を調整するには

UP ボタンを押す。

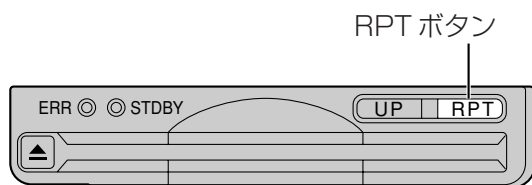
- 押すごとに
レベル1 → レベル2 → レベル3 → レベル4
(音量最小) (音量最大)
- 選択した音量レベルは、電源を切っても記憶されています。



音声案内・案内音を再度聞くには

RPT ボタンを押す。

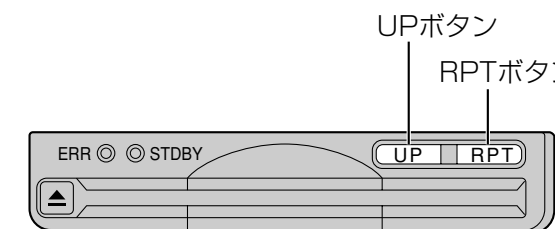
- 直前に出力した音声案内・案内音を再生します。



利用履歴を聞くには

ETC カードを挿入した状態で、UP ボタンと RPT ボタンを同時に長押し (約 1 秒) する。

- 利用履歴モードへ移行します。
(緑 LED 点滅)
- ※ 利用履歴は最大 100 件まで ETC カードに記録されます。100 件を超えると古い履歴から順に上書きされます。
- 始めは、RPT ボタン、UP ボタンともに、押すと 1 番新しい利用履歴が音声出力されます。



RPT ボタンを押すごとに…

- より古い利用履歴が 1 件ずつ出力されます。
<音声出力> 日付と料金を音声出力する。「〇〇月〇〇日 〇〇円です」
- 1 番古い利用履歴が音声案内された後、さらに RPT ボタンを押すと「ピ」という案内音で通知します。

UP ボタンを押すごとに…

- より新しい利用履歴が 1 件ずつ出力されます。
<音声出力> 日付と料金を音声出力する。「〇〇月〇〇日 〇〇円です」
- 1 番新しい利用履歴が音声案内された後、さらに UP ボタンを押すと「ピ」という案内音で通知します。

利用履歴モード中、約 10 秒間なにも操作しない、または ETC カードを抜くと通常モードに戻ります。

お知らせ

ETC カードを挿入しない状態で、UP ボタンと RPT ボタンを同時に長押し (約 1 秒以上) すると、車載器管理番号を音声再生します。これは、本装置の取付時に必要な保守情報で、通常の使用には必要ありません。また、このとき音声再生が約 20 秒続き、途中で中止することができませんので、ご了承ください。

⚠ 注意



禁止

料金所付近では、利用履歴は確認しない

走行中は、交通事故の原因になりますので、運転者は操作しないでください。路側アンテナと無線通信ができなくなる恐れがあります。またナビゲーションと接続した状態で利用履歴を確認しても同様です。