



警告


必ず規定容量のヒューズを使用する
また、交換は専門技術者に依頼する

 規定容量を超えるヒューズを使用すると、発煙・発火、故障の原因になります。ヒューズの交換や修理は、お買い上げの販売店、またはお近くの「ご相談窓口」（別紙）に依頼してください。


コード類は、運転や乗り降りの妨げにならないように引き回す

 ステアリング・シフトレバー・ブレーキペダル・足などに巻き付かないように引き回し、まとめたり固定しておくなどしてください。事故やけがの原因になります。


配線・取り付け作業中は、
バッテリーの⊖端子を必ずはずす

 バッテリーの⊖端子をつないだまま配線・取り付け作業をすると、ショート事故による感電やけがの原因になります。


取り付け・アース配線等に、
保安部品を絶対に使わない

 保安部品(ステアリング・ブレーキ系統・タンクなど)のボルト・ナット・ビスを使用すると、事故の原因になります。説明に従い、付属品や指定の部品を使用してください。


車のパイプ類・タンク・電気配線
などの位置を確認して取り付ける

 車体に穴を開けて取り付ける場合は、パイプ類・タンク・電気配線などに干渉や接触しないようにしてください。火災や事故の原因になります。


エアバッグのカバー部分や作動の妨げ
になる場所に、絶対に取り付けない

 エアバッグが正常に動作しなかったり、動作したエアバッグで本機や部品が飛ばされ、事故やけがの原因になります。

分解・修理、および改造をしない


 分解・修理、改造、コードの被覆を切って他の機器の電源を取るのはやめてください。火災・感電、故障の原因になります。

はずれたり・落下しないように、
しっかり取り付ける


 ねじがゆるんでいたたり、接着が弱いと、走行中にはずれる・落下するなど、事故やけがの原因になります。

警告

運転や視界の妨げになる場所や
同乗者に危険をおよぼす場所に
絶対に取り付けない


 前方・後方の視界の妨げになる場所、運転に支障をきたす場所（シフトレバーやブレーキペダル付近など）への取り付けは、交通事故やけがの原因になります。

指定に従って設置・配線する


 説明に従って正しく設置・配線しないと、事故や火災の原因になります。

注意

配線・取り付けは、専門技術者に
依頼する


 配線・取り付けには専門技術と経験が必要です。安全のため、必ずお買い上げの販売店に依頼してください。

コードを破損しない


 断線やショートにより、感電や火災の原因になることがあります。

- 車体やねじ・可動部（シートレールなど）への挟み込みで破損しないように引き回す。
- 傷つける、無理に引っ張る、折り曲げる、ねじる、加工する、熱器具へ近づける、重いものをのせるなどしない。

必ず付属品や指定の部品を使用する

 指定以外の部品を使用すると、機器の内部を損傷したり、しっかり固定できずにはずれるなど、事故や故障、火災の原因になることがあります。

水のかかる恐れのある場所、湿気や
埃の多い場所に取り付けけない

 発煙・発火・感電・故障の原因になることがあります。飲料などがかからないようにしてください。