

故障かな!?

故障と思われる前に

本機が正常に動作しなくなったときは、下表に従って確認していただき、それでも動作しない場合は、お買い上げの販売店・取付店に相談してください。

症 状

本機が動作しない。

スタンバイインジケータ（緑）が点灯しない。

路側表示器に料金が表示され、通行できたにもかかわらず、本機から料金案内されない。

原 因 と 処 置

- 電源コードの接続が不完全。
→接続を確認してください。
- 電源コードのヒューズが切れている。
→お買い上げの販売店に相談してください。

- ETCカードが挿入されていない。
→ETCカードが正しく挿入されているか確認してください。
→正常なETCカードが挿入されているか確認してください。
→ETCカードのコンタクト面が汚れていないか確認してください。

- 料金の徴収は正常に行われたが、何らかの原因でETCカードに料金（利用履歴）を書き込めなかった。
→料金は徴収されていますので、クレジット会社からの明細にてご確認ください。

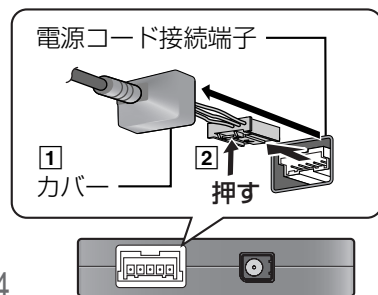
万一、故障や異常が起これたら

安全な場所に停車し、車のエンジンを切ってください。
安全を確認してから電源コードの接続をはずし、お買い上げの販売店、またはお近くの「サービス相談窓口」（※39ページ）に修理を依頼してください。お客様による修理は、絶対におやめください。

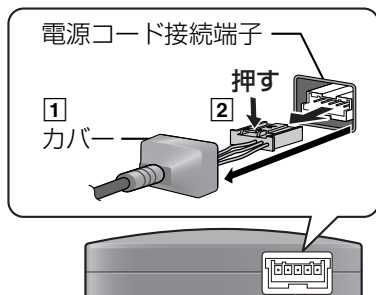
■ 電源コードのはずしかた

- 1 カバーをはずす。
- 2 ロックを押しながら、取りはずす。

CY-ET700D



CY-ET800D



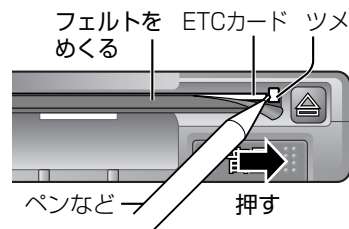
ETCカードが取り出せないときは

ETCカード挿入口のツメをペン先などで矢印の方向へ押す。

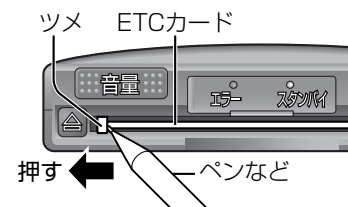
- それでもETCカードを取り出せない場合は、ツメを押した状態でETCカードの中央付近をつまんで引っ張り出してください。

取り出した後は、使用を中止し、お買い上げの販売店・取付店に相談してください。

CY-ET700D



CY-ET800D



故障かな!?

必要なときに