

# 故障かな!?

## 故障と思われる前に

本機が正常に動作しなくなったときは、下表に従って確認していただき、それでも動作しない場合は、お買い上げの販売店・取付店にご相談ください。

### 症状

本機が動作しない。

スタンバイランプ\*が点灯しない。

\* スタンバイランプの色は、CY-ET906D/KDでは青、CY-ET806Dでは緑です。

路側表示器に料金が表示され、通行できたにもかかわらず、本機から料金案内されない。

### 原因と処置

- 電源コードの接続が不完全。  
→接続をご確認ください。
- 電源コードのヒューズが切れている。  
→お買い上げの販売店にご相談ください。

- ETCカードが挿入されていない。  
→ETCカードが正しく挿入されているかご確認ください。  
→正常なETCカードが挿入されているかご確認ください。  
→ETCカードのコンタクト面が汚れていないかご確認ください。

- 料金の徴収は正常に行われたが、何らかの原因でETCカードに料金（利用履歴）を書き込めなかった。  
→料金は徴収されていますので、クレジット会社からの明細にてご確認ください。

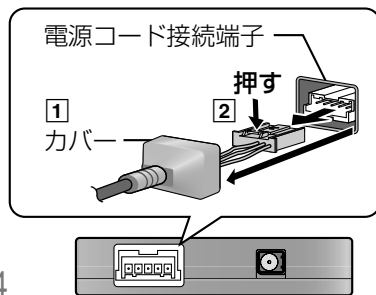
## 万一、故障や異常が起これたら

安全な場所に停車し、車のエンジンを切ってください。  
安全を確認してから電源コードの接続をはずし、お買い上げの販売店、またはお近くの「サービス相談窓口」(P.39ページ)に修理をご依頼ください。お客様による修理は、絶対におやめください。

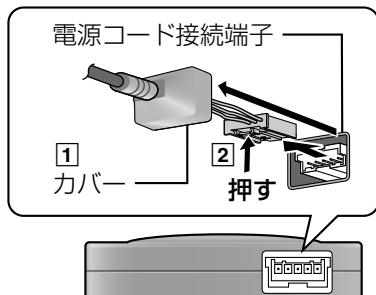
### ■ 電源コードのはずしかた

- 1 カバーをはずす。
- 2 ロックを押しながら、取りはずす。

#### CY-ET906D/KD



#### CY-ET806D

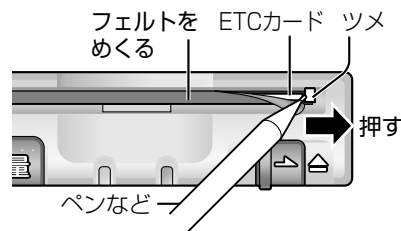


## ETCカードが取り出せないときは

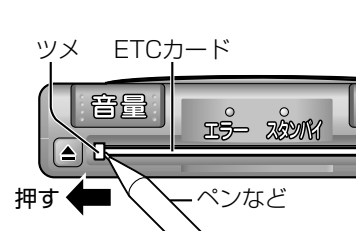
ETCカード挿入口のツメをペン先などで矢印の方向へ押す。

- それでもETCカードを取り出せない場合は、ツメを矢印の方向に押し込んだ状態でETCカードの中央付近をつまんで引っ張り出してください。  
取り出したあとは、使用を中止し、お買い上げの販売店・取付店にご相談ください。

#### CY-ET906D/KD



#### CY-ET806D



故障かな!?

必要とき