



エラー履歴

- 路側アンテナとの通信時に発生した、エラーコードの履歴を聞くことができます。

■ エラー履歴を聞く

1 ETC カードが挿入されている場合は、取り出す。


2  (リピートボタン) と  (音量ボタン) を同時に押す。

- 車載器管理番号が案内されます。

3 スタンバイランプとエラーランプが点滅している間に、案内やモードを確認しながら

 (リピートボタン) を 5 回押す。

- 1 回め 型式登録番号が案内されます。  
↓
- 2 回め 未挿入警告の設定モードになります。  
↓
- 3 回め 抜き忘れ警告の設定モードになります。  
↓
- 4 回め カード有効期限通知の設定モードになります。  
↓
- 5 回め エラー履歴モードになります。

4 スタンバイランプとエラーランプが点滅している間に  (音量ボタン) を押す。

- 押すごとに古いエラーコードの履歴を案内します。

音声案内	内容
エラー履歴ありません	エラー履歴が無い場合
エラー履歴×× エラー○○	エラー履歴がある場合、新しい順に 10 件まで、案内します。

お手入れ

- 車のエンジンを切ってから、乾いた柔らかい布で拭いてください。
- ベンジン、シンナー類を使うとケースや塗装が変質しますので、使用しないでください。
- 化学ぞうきんをご使用になる場合は、使用上の注意をよく読み、必ずお守りください。

ETC カードの取り扱い

ETC カードは、精密な電子部品 (IC チップ) を搭載しています。取り扱いによっては、使用できなくなることがあります。

- **曲げたり強い力を加えない。**  
IC チップが割れたり、配線が切れたりして使用できなくなります。
  - ・ズボンのポケットなどの曲がりやすい所で携帯しない。
  - ・小銭などの固いものと一緒に携帯しない。
  - ・分解・改造はしない。
  - ・車載器に無理に押し込んだり、引っ張ったりしない。
- **静電気は禁物です。**  
静電気によって IC チップの回路が破壊されて使用できなくなります。
  - ・カードのコンタクト面に手や物を触れない。
  - ・テレビなど帯電しやすい物の上に置かない。
- **熱は禁物です。**  
高温によってカードが変形し、使用できなくなります。
  - ・車の中に保管しない。  
(特にダッシュボード上、および車載器への放置)
  - ・ストップなどの近くに保管しない。
- **ぬらしたり、汚したりしない。**  
飲食物などでぬれたり汚れた場合は、柔らかい布で拭き取ってください。

ETC カードの紛失、破損および変形した場合は、ただちにその旨を ETC カードの発行元に連絡してください。