

# 各部のなまえとはたらき

## ETC車載器本体

電源ランプ（青）  
（※14 ページ）

カード取り出しボタン  
（※14 ページ）  
● ETCカードを取り出す。

ETC カード挿入口




## アンテナ

確認ランプ（青）  
● 正常動作時に点灯します。  
● カード確認中に点滅します。

● ETCカード未挿入時および異常時は消灯します。

スピーカー  
（アンテナに内蔵）



# ご利用の流れ

## ETC とは

Electronic Toll Collection System の略称で、無線通信を利用した有料道路の料金支払いシステムです。支払いが自動で行われるので、料金所で車を停めることなく、スムーズな通行が可能になります。

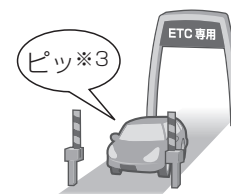
### 1 出発

ETC カードが挿入されていることを確認してください。※1



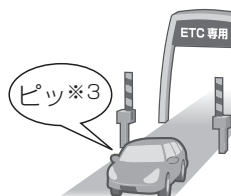
### 2 入口料金所

ETC 車載器と路側アンテナの間で、通過するために必要な情報が通信されます。※2



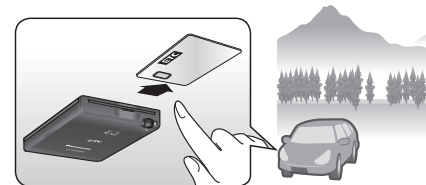
### 3 出口料金所

ETC 車載器と路側アンテナの間で、料金の精算に必要な情報が通信されます。※2



### 4 到着

盗難防止のため、ETC カードを取り出してください。※4



使いかた

各部のなまえとはたらき／ご利用の流れ

※1 カード未挿入警告・カード有効期限などの音声案内はありません。

※2 料金所では、いつでも停車できる速度（時速20 km以下）で走行してください。

※3 利用料金の音声案内はありません。

※4 カード抜き忘れ警告の音声案内はありません。