

使用上のお願い

異常発生時やお問い合わせは

まず、お買い上げの販売店、またはお近くの「サービスご相談窓口」にご相談ください。

- お客様による修理は、絶対におやめください。
- **エンジンをかけて使用してください。**
エンジンを止めた状態で長時間使用すると、バッテリーが消耗します。
- **ラベルをはがさないでください。**
ETC 車載器本体にあるラベルをはがすと電波法の認証機器として認められません。はがれたものは使用しないでください。
ラベルがはがれた場合は、お買い上げの販売店にご相談ください。
- **無線通信について**
電波不透過ガラスおよび赤外線反射ガラス装着車両は電波が受信できないことがあります。取り付けの際は、車両をお買い求めのディーラー、またはお買い上げの販売店にご相談ください。
また、次のような状況では通信不能の原因となります。
 - ・物を置くなどしてアンテナ上面をさえぎる。
 - ・アンテナ付近のフロントガラスに雪が積もっている、または泥などで著しく汚れている。
- **本機の取り扱いについて**
衝撃を加えないでください。故障や破損する恐れがあります。
- **アンテナについて**
アンテナは、路側アンテナに向かって適切な角度で取り付けられています。
取り付けなおすときには、お買い上げの販売店にご相談ください。
- **ETC を利用できない場合について**
通信エラー、カードエラーが発生した場合の音声案内の内容は「異常発生時の案内と対処」(P.16 ページ)を参照してください。
下記の原因などにより、開閉バーが開かない場合があります。
いつでも停車できる速度(時速 20 km 以下)で走行してください。
 - ・ETC カードが本機に正しく挿入されていない
 - ・電波状態が悪く、正常に通信ができなかった
 - ・前車に極端に接近して通行しようとしたなどの理由で、正常に通信ができなかった
 - ・炎天下で長時間駐車したあとなど、車内の温度が極端に高い
 - ・システムを利用できない(カード有効期限切れなど)
- 本機操作ミス、車両速度超過、前方不注意等、お客様の使用上のミスによる損害により発生する費用については負担できません。

各部のなまえとはたらき

ETC 車載器本体

音量ボタン

- (※14、15 ページ)
● 音量を調整する。
● 利用履歴を確認する。

リピートボタン (音声再生)

- (※14、15 ページ)
● 音声案内をもう一度聞く
● 利用履歴を確認する。

電源ランプ (青)

- (※14 ページ)

カード取り出しボタン

- (※14 ページ)
● ETC カードを取り出す。

ETC カード挿入口

スタンバイランプ (青)

エラーランプ (橙)

- (※16 ページ)
● 本機の状態を、点灯 / 点滅で知らせます。

アンテナ

確認ランプ (青)

- 正常動作時に点灯します。
- カード確認中に点滅します。

- ETC カード未挿入時および異常時は消灯します。

スピーカー

(アンテナに内蔵)

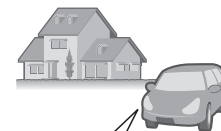
ご利用の流れ

ETC とは

Electronic Toll Collection System の略称で、無線通信を利用した有料道路の料金支払いシステムです。支払いが自動で行われるので、料金所で車を停めることなく、スムーズな通行が可能になります。

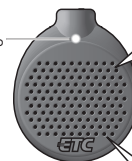
1 出発

ETC カードが挿入されていることを確認してください。



① アンテナの確認ランプで確認

- 点灯します。



② 音声で確認

「ポーン ETC カードが挿入されています
カード有効期限は〇〇年〇〇月です」

または

「ポーン ETC カードが挿入されました
カード有効期限は〇〇年〇〇月です」

2 入口料金所

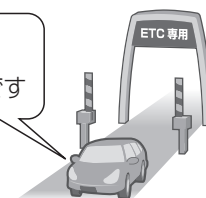
ETC 車載器と路側アンテナの間で、通過するために必要な情報が通信されます。*



3 出口料金所

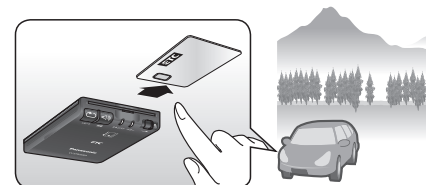
ETC 車載器と路側アンテナの間で、料金の精算に必要な情報が通信されます。*

ポーン
料金は
〇〇円です



4 到着

盗難防止のため、ETC カードを取り出してください。



※料金所では、いつでも停車できる速度 (時速 20 km 以下) で走行してください。

ご使用前に

各部のなまえとはたらき / ご利用の流れ