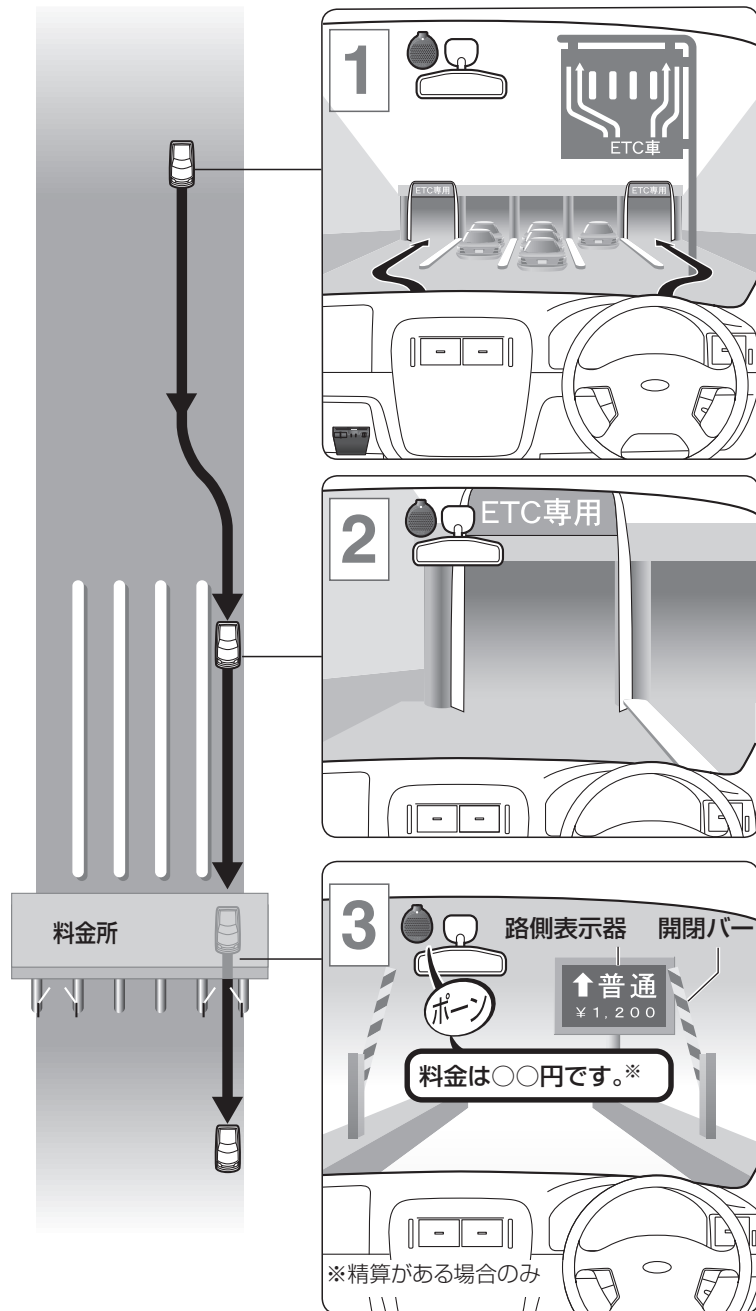


# 料金所を通行するとき



## ETC 車線に進入する。

- いつでも停車できる速度（時速 20 km 以下）で走行してください。
- 予告アンテナ（※31 ページ）がある場合は、「ピッ」と案内します。
- ETC カード未挿入お知らせアンテナ（※31 ページ）がある場合、ETC が利用可能なときは、ETC 車載器からの案内はありません。

## 安全な速度を保ったまま、料金所に進入する。

- いつでも停車できる速度（時速 20 km 以下）で走行してください。

## 開閉バーが開いたことと路側表示器の情報を確認し、料金所を通過する。

**↑ 普通**  
¥1,200 （表示例）

- 路側アンテナとの通信が正常に行われ、通行可の場合は「ピッ」と案内します。
- 通信による料金の支払い処理が行われた場合には、「料金は〇〇円です」と案内します。
- 各種割引きで、料金が返還される場合があります。そのときは「払い戻し料金は〇〇円です」と案内します。

\*精算がある場合のみ

## こんなときは通行できません

ETC 車線に進入する前に「ピー ETC は利用できません」と案内されたら

「ETC/一般」混在車線または一般車線に進入し、料金所の係員\*の指示に従ってください。入口料金所でエラー案内があったにもかかわらず開閉バーが開く場合があります。そのときは、出口料金所で開閉バーが開きません。料金所の「ETC/一般」混在車線または一般車線で停車し、料金所の係員\*に状況を説明し、指示に従ってください。

「ピー ETC は利用できません エラー〇〇」（※20 ページ）と案内されたら通信が正常に行われませんでした。「ピー 停止してください」と案内されたら

停止情報を受信しました。料金所で停車し、料金所の係員\*の指示に従ってください。

事故の原因になりますので、絶対にバックしないでください。

開閉バーが開かない場合は停車して料金所の係員\*の指示に従ってください。

路側表示器に停車の指示が出る場合は停車して料金所の係員\*の指示に従ってください。

**STOP 停車**  
係員対応

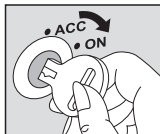
開閉バーが開いても、停車の指示が出る場合があります。エラーメッセージが案内されなくても、開閉バーが開かない場合があります。いつでも停車できる速度（時速 20 km 以下）で走行してください。

\*係員が不在の料金所では、設置されているインターホンまたは呼び出しブザーで係員に連絡してください。

# 操作のしかた

準備

## 車のエンジンをかける。 (または ACC を ON にする)



- 電源が入り、電源ランプ(青)が点灯します。
- スタンバイランプ(青)、エラーランプ(橙)が約1秒点灯します。
- カードが挿入されていないと、「ピー カードが挿入されていません」と案内します。案内する/しないの設定、案内のタイミングの設定ができます。(P.20 ページ)
- カードを入れたまま車のエンジンを切ると、「ピー カードが残っています」と案内します。案内する/しないの設定ができます。(P.21 ページ)

## ETC カードを入れる

- スタンバイランプ(青)とアンテナの確認ランプが点滅後、点灯します。
- 「ポーン ETC カードが挿入されました カード有効期限は〇〇年〇〇月です」と案内します。案内が異なる場合は (P.16 ページ)



- 前後表裏を確認
- カチッと音がするまで差し込む

- ETC カードを取り出すには
- (カード取出しボタン) を矢印方向にスライドさせる。
  - 「ピッピッ」と案内します。
  - 取り出せない場合は (P.27 ページ)

## 案内音・音声案内を聞きなおす

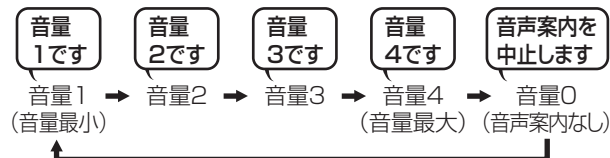
### リピートボタンを押す。

- 直前に出力した案内音・音声案内を再度案内します。

## 音量を調整する

### 音量ボタンを押す。

- 押すごとに音量が切り替わります。(5段階)  
(初期設定：音量2です)



スピーカー  
(アンテナに内蔵)

### お知らせ

- 異常発生時は、音量を0～1に設定していても音量2で音声案内をします。
- 未挿入警告 (P.20 ページ)/ 抜き忘れ警告 (P.21 ページ) を案内する設定になっているときは、音量を0に設定していても音量1で音声案内をします。

## ETC カードの利用履歴を聞く

- 1 ETC カードが挿入された状態で、  
リピートボタンと音量ボタンを同時に押す。

- 最新の履歴を案内します。

- 2 案内中、案内直後に  
リピートボタンを押す。

- 押すごとに、古い履歴を1件案内します。

### 音量ボタンを押す。

- 押すごとに、新しい履歴を1件案内します。

### お知らせ

- 約2秒間操作しないと、通常の状態に戻ります。
- ETC カードに利用履歴を最大100件まで記録しています。最大記録件数を超えると古い履歴から順に上書きされます。(ETC カードによって、最大記録件数が異なります。)

使いかた

操作のしかた