

# 操作のしかた

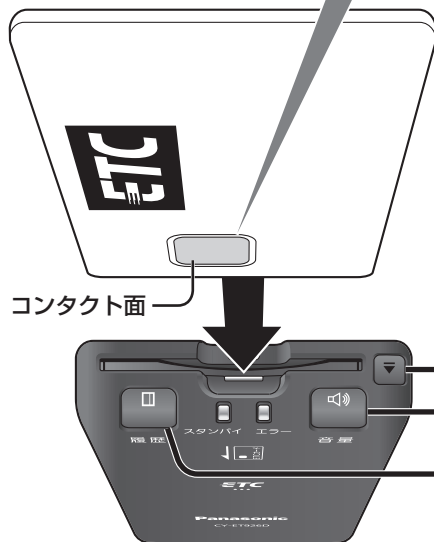
## 準備

### 車のエンジンをかける。(ACC を ON にする)


- 電源が入り、電源ランプ(青)が点灯します。
- スタンバイランプ(青)、エラーランプ(橙)が約1秒点灯します。
- カードを挿入していないと、「ピー カードが挿入されていません」と案内します。案内する/しないの切り換え、案内を開始するタイミングの変更ができます。(→P.18)

### ETCカードを入れる

- 前後表裏を確認
- カチッと音がするまで差し込む



#### ETCカードを取り出す

 (カード取出しボタン) を押す。

- 「ピピ」と案内します。
- 取り出せない場合は (→P.23)

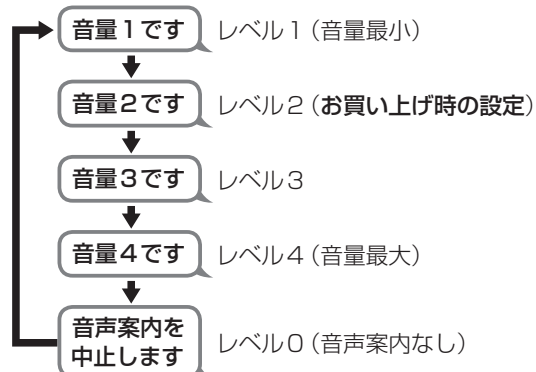
- スタンバイランプ(青)が点滅後、点灯します。
- アンテナの確認ランプが点灯し、「ポーン ETCカードが挿入されました。カード有効期限は〇〇年〇〇月です」と案内します。
- 案内が異なる場合は (→P.14)

## 音量を調整する

- アンテナに内蔵しているスピーカーの音量を調整します。

### (音量ボタン) を押す。

- 押すごとに音量が切り換わります。(5段階)



スピーカー  
(アンテナに内蔵)



#### お知らせ

- 異常発生時は、音量レベルを0に設定していても、レベル2で案内をします。
- 未挿入警告(→P.18)が案内する設定のときは、音量レベルを0に設定していてもレベル2でカード未挿入の案内をします。

## ETCカードの利用履歴を聞く

- アンテナに内蔵しているスピーカーから、ETCカードの利用履歴を案内します。

### 1 ETCカードを挿入した状態で、

#### (履歴ボタン) を押す。

- 最新の履歴を案内します。

### 2 案内中または案内直後に、

#### (履歴ボタン) を押す。

- 押すごとに、古い履歴を1件案内します。

#### お知らせ

- 約2秒間操作しないと、通常の状態に戻ります。
- ETCカードに利用履歴を最大100件まで記録しています。最大記録件数を超えると古い履歴から順に上書きします。(ETCカードによって、最大記録件数が異なります。)

# 異常発生時の案内と対処

異常発生時に、エラーコードを案内します。

エラーコード	発生場所	案内音/音声案内	ランプ		原因	対処方法
			スタンバイ (青)	エラー (橙)		
01	料金所 (路側アンテナと通信時)	ピー カードが挿入されていません エラー 01	消灯	点滅	<ul style="list-style-type: none"> <li>● ETCカードを挿入していない</li> <li>● ETCカードの挿入不良</li> </ul>	● 料金所の係員の指示に従ってください。
02	ETCカード挿入時	ピー カードを読めません エラー 02 <sup>※1</sup>	点滅 ↓ 消灯	点滅	● ETCカードのデータが読み出せない	<ul style="list-style-type: none"> <li>● ETCカードを再度挿入してください。</li> <li>● コンタクト面<sup>※2</sup>が汚れている場合はきれいに拭いてください。</li> </ul>
	料金所 (路側アンテナと通信時)	ピー カードを読めません エラー 02	消灯	点滅	● ETCカードのデータが読み出せない	● 料金所の係員の指示に従ってください。
			消灯	点灯	● ETCカードにデータが書き込めない	
03	ETCカード挿入時	ピー カードを読めません エラー 03 <sup>※1</sup>	点滅 ↓ 消灯	点滅	● ETCカード以外を挿入した	● ETCカードを挿入してください。
					● 挿入する向き(前後表裏)が正しくない	● 正しい向きで挿入しているか確認してください。
					● ETCカードが汚れている	● コンタクト面 <sup>※2</sup> が汚れている場合はきれいに拭いてください。
04	電源投入時	ピー ETCは利用できません エラー 04 <sup>※1</sup>	消灯	点滅	● 本機の故障	● 再度エンジンをかけても、エラー04を案内する場合は、お買い上げの販売店、またはお近くの「サービスご相談窓口」(→P.33)にご相談ください。
05	ETCカード挿入時	ピー カードを読めません エラー 05 <sup>※1</sup>	点滅 ↓ 消灯	点滅	● ETCカード認証エラー	● ETCカードを再度挿入してください。
		ピー カードが異常です カードを確認してください エラー 05 <sup>※1</sup>	消灯	点滅	● ETCカード以外を挿入した	● ETCカードを挿入してください。
06	料金所 (路側アンテナと通信時)	ピー ETCは利用できません エラー 06	消灯	点滅	● 本機と料金所間のデータ処理エラー	● 料金所の係員の指示に従ってください。
07	料金所 (路側アンテナと通信時)	ピー ETCは利用できません エラー 07	消灯	点滅	● 本機と料金所間のデータ処理エラー	● 料金所の係員の指示に従ってください。

※1 ETCカードを抜くか電源を切る(ACC OFF)まで、案内を繰り返します。

※2 コンタクト面(→P.12)

### お知らせ

- 車載器の通信機能を利用した駐車場システム等が運用されているところがあります。そのような有料道路の料金支払いと異なる通信を行ったときに、エラーコードを案内することがありますが、本機の故障ではありません。