

Panasonic®

取付説明書

ETC車載器
Electronic Toll Collection Unit

品番

<アンテナ分離型> **CY-ET700D**

<アンテナ一体型> **CY-ET800D**

ご使用前に、この取付説明書と別冊の取扱説明書の「安全上のご注意」をよくお読みのうえ正しくお使いください。

そのあと大切に保管し、必要なときにお読みください。

お願い




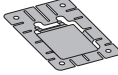
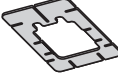
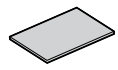







- ETC車載器の取り付け、配線には専門の技術と経験が必要です。安全のため、必ずお買い上げの販売店に依頼してください。
- ETCを利用するには、ETC車載器を取り付ける車両の車両情報をETC車載器にセットアップする「セットアップ作業」が必要となります。詳しくは、お買い上げの販売店、またはセットアップ登録店に相談してください。

販売店・取付業者様へのお願い

- 取付完了後、この取付説明書は、必ずお客様へお渡しください。

内容物の確認

万一不備な点がございましたら、お買い上げの販売店へお申し付けください。

番号	品名	個数
①	 ETC車載器 (本体)	1
②	 アンテナ(スピーカー内蔵) ● コード3.5 m	1
③	 電源コード ● コード3.5 m	1
④	 取付ブラケット	1
⑤	 両面テープ (取付ブラケット用)	1
⑥	 両面テープ (ETC車載器本体用)	1
⑦	 両面テープ (アンテナ用)	1
⑧	 線材固定テープ ● 線材処理に、適宜カットして使用	1
⑨	 コードクランパー ● 線材処理に適宜使用	4
⑩	 束線バンド ● 線材処理に適宜使用	6
⑪	 トラストピンねじ (φ4×8)	4
⑫	 印刷物キット ● 取扱説明書 ● 取付説明書(本書)	1
⑬	 POSシール ● 取扱説明書の裏表紙に貼り付ける	1

CY-ET700D