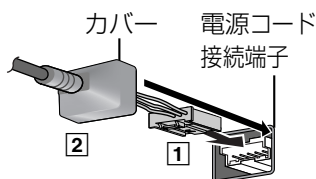


# 6 電源コードを引き回し、配線する。

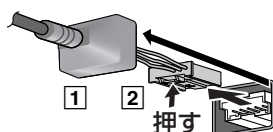
## ■ 接続のしかた

- 1 電源コードを接続する。
- 2 カバーをかぶせる。



## ■ 取りはずしかた

- 1 カバーをはずす。
- 2 ロックを押しながら、取りはずす。

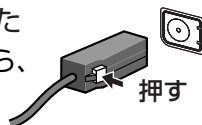


## 本体後面図



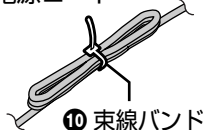
## ■ 取りはずしかた

- ロックを押しながら、取りはずす。



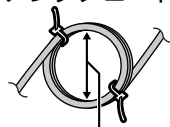
余ったコードは、束線バンドで運転の妨げにならない場所に固定してください。

## 電源コード



⑩ 束線バンド

## アンテナコード



10 cm以上あげる

② アンテナ  
(コード3.5 m)

## ③ 電源コード

