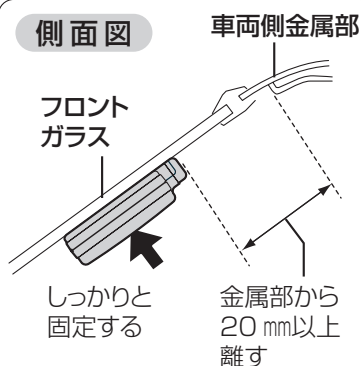


アンテナを取り付ける

1 アンテナを
フロントガラスに
貼り付ける。


2 コードを引き回す。

側面図



フロント
ガラス

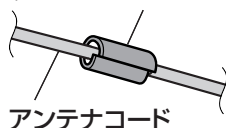
裏紙をはがす



2 アンテナ

アンテナコードが落ちないように、線材固定テープをコードに巻き付け、ルーファイニングとガラス面の隙間に入れ込む。

⑤ 線材固定テープ
(適宜カットして使用)



コードをドライバーなど先のとがったもので押したりしないでください。
コードが傷つき故障の原因になります。



— 配線例 —

