

アンテナの取付位置について

正面図

取付推奨範囲

ダッシュボードの中央から左右40 cm以内に取り付けてください。

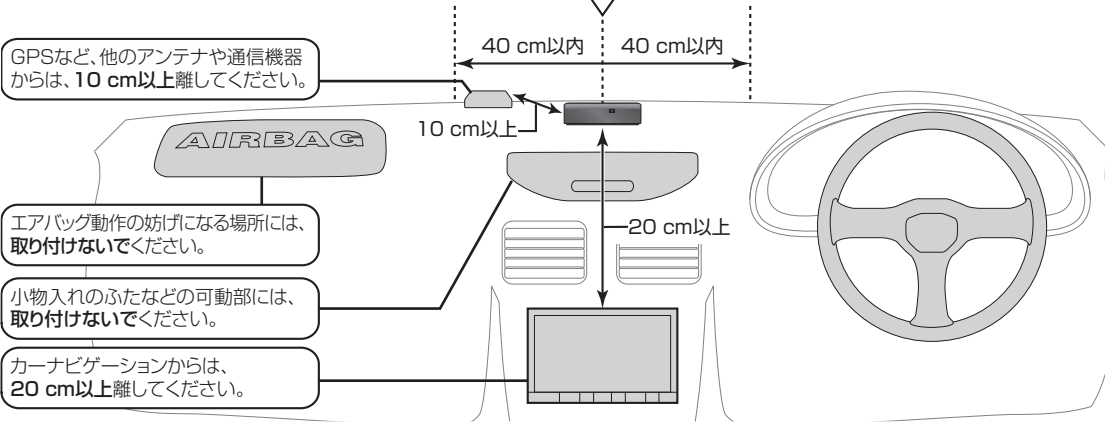
GPSなど、他のアンテナや通信機器からは、10 cm以上離してください。

エアバッグ動作の妨げになる場所には、取り付けしないでください。

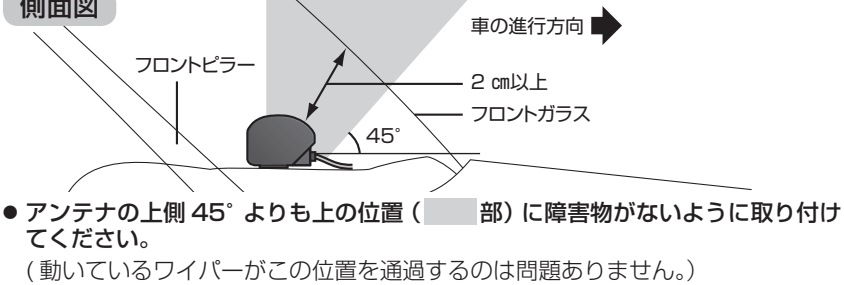
小物入れのふたなどの可動部には、取り付けしないでください。

カーナビゲーションからは、20 cm以上離してください。

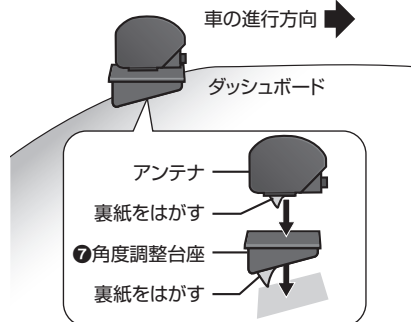
※ フロントガラスに貼り付けないでください。



側面図



アンテナが上下方向に10°以上傾くときは



アンテナに角度調整台座を取り付けて、角度を調整してください。
(ダッシュボードの傾きに応じて前後どちらの方向にも調整できます。)

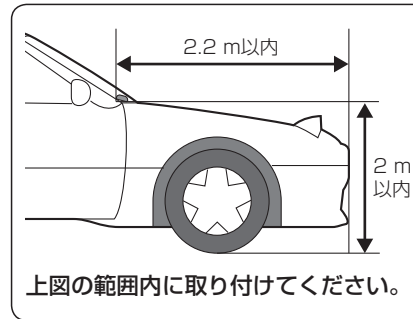
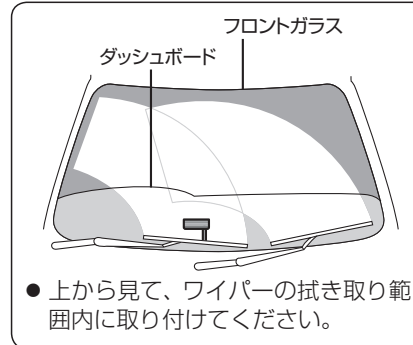
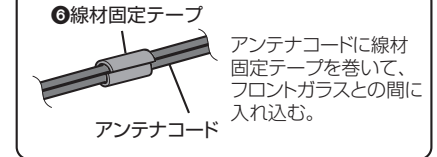
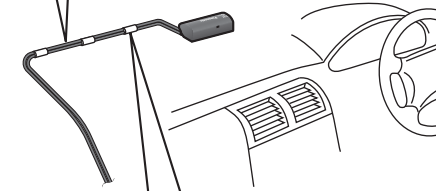
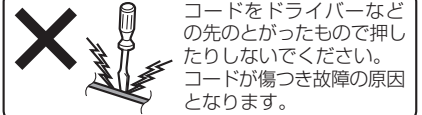
- 水平面を基準にして、-10°~10°の範囲に取り付けてください。

アンテナを取り付ける

1 アンテナをダッシュボードに取り付ける



2 コードを引き回す



お願い

- デフロスターの吹き出し口にかからないように取り付けてください。