

# Panasonic<sup>®</sup>

## 取付説明書

### ETC2.0車載器

品番 **CY-ET2505VD**

**取り付け・配線の前に「安全上のご注意」を必ずお読みください。**

#### お客様へのお願い

- 取り付け、配線には専門の技術と経験が必要です。安全のため、必ずお買い上げの販売店にご依頼ください。

#### 取付業者様へのお願い













- 取り付け後、この取付説明書は必ずお客様にお渡しください。

**ETC2.0** は、一般財団法人ITSサービス高度化機構の登録商標です。

**VICS** は、一般財団法人道路交通情報通信システムセンターの登録商標です。

## 内容物の確認

不備な点がございましたら、お買い上げの販売店へお申し付けください。

番号	品名	数量	番号	品名	数量
①	 ETC2.0車載器本体	1	⑧	 線材固定テープ	1
②	 アンテナ (コード3.5 m)	1	⑨	 コードクランパー	4
③	 スペーサー	1	⑩	 束線バンド	6
④	 両面テープ	1	⑪	 トラスタッピンねじ (φ4×8 mm)	4
⑤	 電源コード (3.5 m)	1	⑫	 取付補助ゲージ	1
⑥	 ナビゲーション接続コード (3 m)	1	<b>■主な添付品</b>		
⑦	 取付ブラケット	1	取扱説明書		1
			取付説明書 (本書)		1

- 本書に記載の寸法は、おおよその数値です。
- イラストはイメージであり、実際と異なる場合があります。
- 本製品の仕様、外観は、改良のため予告なく変更することがあります。
- 包装材料などは、商品を取り出したあと、地域・自治体の定めに従って、適切に廃棄やリサイクルの処理をしてください。

#### お知らせ

- 信号情報サービスの利用には、パナソニック製のカーナビゲーションとの接続が必要です。  
(2019年12月現在)  
CN-F1X10BD、CN-F1X10D、CN-F1D9D、CN-RX06WD、CN-RX06D、CN-RE06WD、CN-RE06D

**パナソニック株式会社 オートモーティブ社**

〒224-8520 横浜市都筑区池辺町4261番地

© Panasonic Corporation 2020



YEFM0412916A F1219-1020