

取付説明書

ETC2.0車載器 (GPS付き発話型)

品番 CY-ET2600GD

一般用

● 取り付け・配線の前に「安全上のご注意」を必ずお読みください。

取付業者様へのお願い

- 取り付け後、この取付説明書は必ずお客様にお渡しください。







お客様へのお願い

- 取り付け、配線には専門の技術と経験が必要です。
安全のため、必ずお買い上げの販売店にご依頼ください。

ETC2.0 は、一般財団法人ITSサービス高度化機構の登録商標です。

内容物の確認

不備な点がございましたら、お買い上げの販売店またはお近くの「サービスご相談窓口」(☎ 取扱説明書「保証とアフターサービス」)へお申し付けください。

| 番号 | 品名 | 数量 | 番号 | 品名 | 数量 |
|----|--|----|---|---|----|
| ① |  ETC2.0 車載器本体 | 1 | ⑧ |  束線バンド | 6 |
| ② |  アンテナ (コード 3.5 m) | 1 | ⑨ |  トラスタッピンねじ (φ 4 × 8 mm) | 4 |
| ③ |  アンテナ台座 | 1 | ■主な添付品 | | |
| ④ |  電源コード (3.5 m) | 1 | 取扱説明書 | | 1 |
| ⑤ |  取付ブラケット | 1 | 取付説明書 (本書) | | 1 |
| ⑥ |  線材固定テープ | 1 | ● 本書に記載の寸法は、おおよその数値です。 | | |
| ⑦ |  コードクランパー (線材処理に適宜使用) | 4 | ● 本書のイラストはイメージであり、実際と異なる場合があります。 | | |
| | | | ● 本製品の仕様、外観は、改良のため予告なく変更することがあります。 | | |
| | | | ● 包装材料などは、商品を取り出したあと、地域・自治体の定めに従って、適切に廃棄やリサイクルの処理をしてください。 | | |

パナソニック株式会社
オートモーティブ & インダストリアルシステムズ社

〒224-8520 横浜市都筑区池辺町 4261 番地

© Panasonic Corporation 2017

