

## 取付説明書

ETC 車載器

品番 **CY-ET909KDZ**

取り付け・配線の前に、別冊の取扱説明書の「安全上のご注意」  
(※4～8ページ)を必ずお読みください。

### お客様へのお願い

- 本機の取り付け、配線には専門の技術と経験が必要です。安全のため、必ずお買い上げの販売店にご依頼ください。
- ETCを利用するには、ETC車載器を取り付ける車両の情報をETC車載器にセットアップする「セットアップ作業」が必要となります。詳しくは、お買い上げの販売店、またはセットアップ登録店にご相談ください。










### 販売店様・取付業者様へのお願い

- 本機の取り付け後、この取付説明書は必ずお客様へご返却ください。

**ETC** は、財団法人道路システム高度化推進機構の登録商標です。

## 内容物の確認

不備な点がございましたら、お買い上げの販売店へお申し付けください。

番号	品名	数量	番号	品名	数量
①	 ETC 車載器本体	1	⑦	 束線バンド	4
②	 アンテナ ●コード 3.5 m	1	⑧	 トラスタッピンねじ (φ 4 × 8 mm)	4
③	 電源コード ●3.5 m	1	⑨	 印刷物 ●取扱説明書(保証書付き) ●取付説明書(本書)	各1
④	 取付ブラケット	1			
⑤	 線材固定テープ	1			
⑥	 コードクランパー ●線材処理に適宜使用	3			

- 本書に記載の寸法は、おおよその数値です。本書のイラストはイメージであり、実際と異なる場合があります。
- 包装材料などは、商品を取り出したあと、地域・自治体の定めに従って、適切に廃棄やリサイクルの処理をしてください。

## 取り付け・配線の前に

### ■ご確認ください

- 下記のような車両は、電波を遮へいする恐れがあるため、使用できない場合があります。
  - ・フロントガラスの上にひさしがある
  - ・ルーフボックスなどを装着している
  - ・電波不透過ガラスや赤外線反射ガラスを装着している
- DC12 V/24 V車、⊖アース専用です。

### ■取り付け位置について

- GPSアンテナ、ビーコンアンテナ、各種アンテナ(TVやラジオ)、レーダー探知機など、各種電子機器の近くに取付けないでください。(レーダー探知機は、特に影響を受けやすいため、本機から離して取付けてください。)
- 本体は、ダッシュボードの上側には取付けないでください。
- メーカー純正のカーナビゲーションを搭載した車は、ダッシュボード内にGPSアンテナが埋め込まれている場合があります。そのときは、GPSの受信感度が悪化しないことを確認して取付けてください。



### ■取り付け作業前の準備

- 内容物をご確認ください。  
(※「内容物の確認」)
- 取り付けには、一般工具やメジャーが必要です。
- 作業前に、バッテリーの⊖端子を必ずはずしてください。

### ■取り付け・配線時のお願い

- 必ず車室内に取り付けてください。
- 取り付け・配線は、平らな場所で行ってください。
- 仮止めをして、取付位置・取付角度を確認してください。
- 貼り付け前に、設置面および貼付面の汚れ(ごみ・油など)をきれいに拭き取り、湿気を乾かしてください。
- 気温が低いときは設置面をドライヤーなどで温めてください。
- アンテナを取り付け・配線するときは、特に断線・傷などに気を付けてください。アンテナコードの内部が露出したり、切断された場合などは、ETC車載器が使えなくなります。
- 結線は、必ず本書の指示(※「ETC車載器本体を取り付ける」)どおり行ってください。誤った結線は、誤動作や故障の原因になります。

### ■車載器管理番号を確認するには

1. 車のエンジンをかける。  
(またはACCをONにする)
2. ETCカードが入っている場合は、取り出す。
3.  (リピーターボタン)と  (音量ボタン)を同時に押す。
  - 車載器管理番号が音声案内されます。

### お知らせ

- 別売の接続コード(CA-EC40D)を使うと、パナソニック製のナビゲーションと接続できます。詳しくは、お買い上げの販売店にご相談ください。

パナソニック株式会社 オートモーティブシステムズ社

〒224-8520 横浜市都筑区池辺町 4261 番地

© Panasonic Corporation 2011



YEFM0410276 FX0611-0