

取付説明書

ETC車載器

品番 **CY-ET926DR**

取り付け・配線の前に、「安全上のご注意」を必ずお読みください。

取付業者様へのお願い

- 取り付け後、この取付説明書は必ずお客様にお渡しください。






お客様へのお願い

- 取り付け、配線には専門の技術と経験が必要です。
安全のため、必ずお買い上げの販売店にご依頼ください。

ETC は、一般財団法人ITSサービス高度化機構の登録商標です。

内容物の確認

不備な点がございましたら、お買い上げの販売店へお申し付けください。

番号	品名	数量
①	 ETC車載器本体	1
②	 アンテナ (コード3.5 m)	1
③	 電源コード (3.5 m)	1
④	 取付ブラケット	1
⑤	 線材固定テープ	1

番号	品名	数量
⑥	 コードクランパー	3
⑦	 束線バンド	4
⑧	 トラストッピンねじ (φ4 × 8 mm)	4

■主な添付品

取扱説明書	1
取付説明書(本書)	1

- 本書に記載の寸法は、おおよその数値です。
- イラストはイメージであり、実際と異なる場合があります。
- 本製品の仕様、外観は、改良のため予告なく変更することがあります。
- 包装材料などは、商品を取り出したあと、地域・自治体の定めに従って、適切に廃棄やリサイクルの処理をしてください。

パナソニック株式会社 オートモーティブ社

〒224-8520 横浜市都筑区池辺町4261番地

© Panasonic Corporation 2020



YEFM0412914A F1019-1020