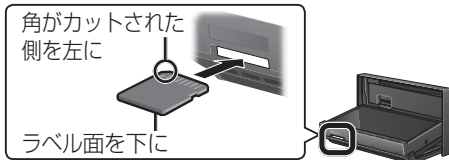
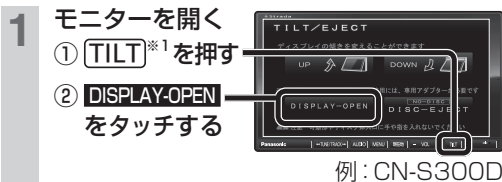


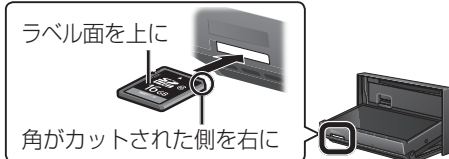
バージョンアップのしかた

- 年度更新版地図SDHCメモリーカードは、ロックしないでください。


AS300 LR700 LR800 LS710 LS810
R300 R330 R500 S300 S310



LR800 LS810 S300



- ナビゲーションが再起動します。オープニング画面表示後に再び再起動し、バージョンアップが完了します。



バージョンを確認する



2 バージョンを確認する

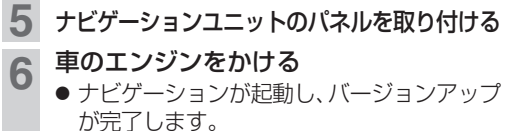
- 「V 20.05. **」と表示されていることを確認してください。(* 印には数字が入ります。)



Z500 ZU500 ZU510



- 取り外しにくいときは
- 手指の脂や汗を取り除いてください。
- すべり止め付きの手袋をご使用ください。



お知らせ

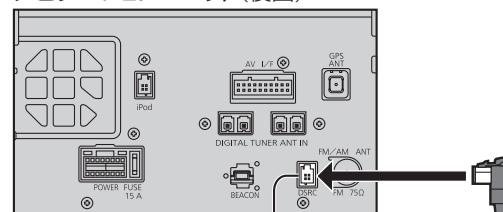
- 正常に動作しない場合は、お買い上げの販売店にご相談ください。

ETC2.0車載器と接続する

- 接続可能なETC2.0車載器につきましては、お買い上げの販売店にご相談ください。
- 接続する機器の説明書も、よくお読みください。

S300

ナビゲーションユニット(後面)



ETC2.0車載器接続端子(DSRC)



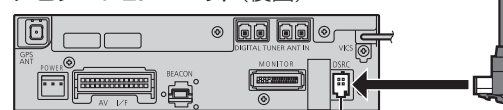
別売 ETC2.0車載器

Z500 ZU500

別売 ETC2.0車載器



ナビゲーションユニット(後面)

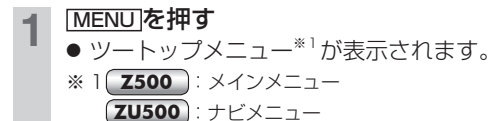


ETC2.0車載器接続端子(DSRC)

お知らせ

- ETC2.0車載器をナビゲーションに接続すると、ETC2.0車載器側の機能が一部制限されます。
 - ・ETC2.0車載器の一部のボタンは操作できません。
 - ・ETC2.0車載器からの音声案内は行いません。
- ナビゲーションから音声または画面表示で案内されます。ただし、下記のようなときは、ETC2.0車載器から音声案内されます。
 - ・ETCカードを入れたままエンジンをかけた(ACCをONにした)とき
 - ・ETCカードを入れたままエンジンを切った(ACCをOFFにした)とき

取り付け・配線を確認する



2 情報/☰または情報を選ぶ



- 情報/☰ここいこメニューまたは情報メニューが表示されます。

3 拡張ユニットを選ぶ



4 ETC2.0車載器の接続を確認する



- 「DSRCユニット」がON表示になっていることを確認してください。

ETC2.0の受信について

下記のような状況では、受信できない場合や、誤って受信してしまう場合があります。

- 大型車と並走
- 高速高架道路の下(高速高架下の一般道を走行している場合に、高速道路のITSスポットからの情報を受信してしまう場合があります。)
- 雪などの悪天候
- フロントガラスの汚れ

お知らせ

- 赤外線反射ガラスまたは電波不透過ガラス装着車両では、ETC2.0車載器のアンテナで受信ができないことがあります。取り付けの際は販売店にご相談ください。