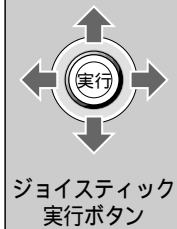
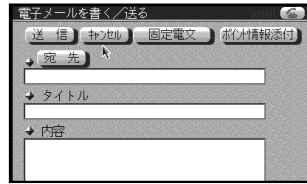


# 文字入力のかた

文字を入力する



ブラウザ画面で



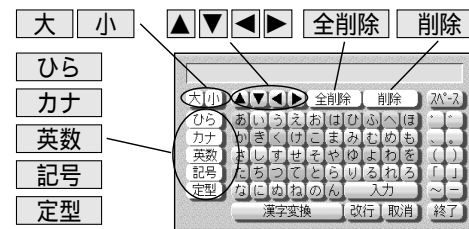
入力欄を選ぶ

キーボード自動表示



文字を入力する

キーボードの種類と切替について

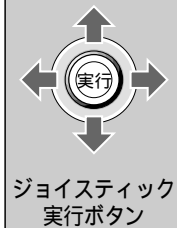


ひらがな/カタカナ	ひら / カナ を選ぶ
ひらがな/カタカナ (小文字)	ひら / カナ と 小 を選ぶ 「きょう」の「ょ」 「コップ」の「ッ」など
英数字	英数 を選ぶ 大 小 で大/小文字の切り替え
記号	記号 を選ぶ
定型文	定型 を選ぶ

お知らせ

▲▼◀▶でカーソルを移動し、文字を挿入できます。  
 削除 を選ぶと、カーソル上の文字が削除されます。  
 全削除 を選ぶと、全ての文字が削除されます。  
 新ブラウザ (iモード利用時のみ) 絵文字や半角カナ文字も入力できます。

かなを漢字に変換する



(例)「まつした」を変換



ひら (ひらがな) を選ぶ



「まつした」と入力し、漢字変換 を選ぶ



前候補 次候補 で変換候補を切り替える

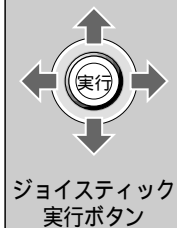


入力 を選ぶ

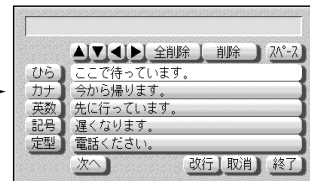
お知らせ

入力できる漢字はJIS (日本工業規格) 第2水準の漢字です。

きまった文を入力する

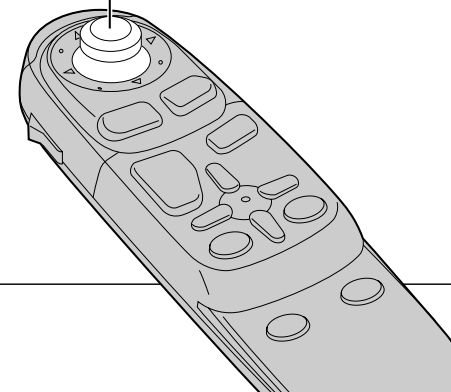


定型 を選ぶ



リストから文を選ぶ  
 次へ を選ぶとリストの次のページに切り替わる

ジョイスティック/実行



お知らせ

新ブラウザの場合  
 お好みの固定電文 (定型文) を作成することができます。(60ページ)  
 作った固定電文は左記のリストには反映されません。  
 (メール作成時に「固定電文」から選んでください。)(50ページ)