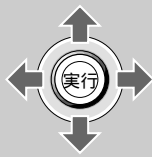


インターネットの利用

旧ブラウザ

インターネットを利用するには、プロバイダとの契約後、設定（16ページ）が必要です。


ホームページを見る
インターネットに接続し、



ジョイスティック
実行ボタン

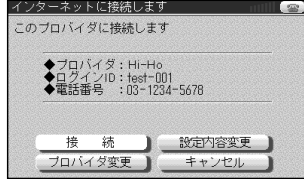
CN-DV2000T/2020Tの場合

メニュー画面 **情報** から



インターネットに接続する
を選ぶ


ブラウザが起動される



接続 を選ぶ

接続先を変更するには、
プロバイダ変更 を選ぶ
(30ページ)

ホームページ表示




CN-DV2000の場合
メニュー画面 **インターネット**
から **スタート** を選ぶ

CN-DV2500の場合
メニュー画面 **マルチメディア**
から **インターネットに接続する**
を選ぶ


お知らせ
最初に接続するホームページを
設定できます。(75ページ)

ホームページの表示中に接続を切断する




ジョイスティック
実行ボタン


接続時




非接続時



ホームページ表示中に

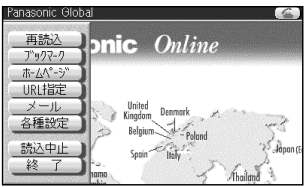


切断 を選ぶ



接続が切断される
切断 に表示が切り替わる。

再接続するには
[メニュー]を押し、

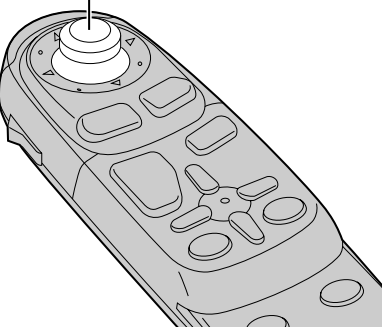


ブラウザメニューから選ぶ

再読み込み	切断前のホームページに接続
ブックマーク	ブックマークから接続先を選択(66ページ)
ホームページ	最初に接続するよう設定したホームページに接続(75ページ)
URL指定	URLを指定して接続(64ページ)

お知らせ
接続を切断したときに、携帯電話の
回線が切れていることを確認してく
ださい。
(回線が切れていないと料金が加算
されることがあります。)

ジョイスティック/実行



使いかた(旧ブラウザ)

本機では、以下のことはできません。
表示したホームページの保存
サウンド再生や動画再生などの(プラグインを
利用する)ホームページの表示

FTP、telnet機能の利用
ネットニュースの講読
ネットニュースへの投稿

お知らせ

インターネットへの接続時間は、回線の混み具合によって異なります。
表示できる画像データは、GIF形式、JPEG形式、BMP形式のデータです。
画像データの種類によっては正しく表示できない場合があります。
ホームページの詳細については、各ホームページの主権者にお問い合わせください。
ホームページ側の都合によりアクセスできない場合があります。