















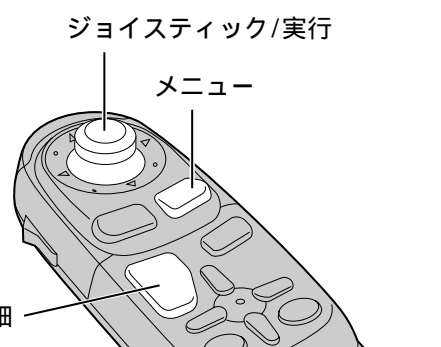


インターネットを利用する

<p>インターネットに接続する</p>	 <p>ジョイスティック 実行ボタン</p>	<p>メニュー画面「情報」から</p>   <p>モバイル/ハンズフリー 接続する</p> <p>ブラウザが起動され、プロバイダに接続されます。</p>	<p>お知らせ</p> <p>接続するプロバイダを変更するには、34ページをご覧ください。</p>
<p>ホームページ表示中に接続を切断する</p>	 <p>ジョイスティック 実行ボタン</p>	<p>接続時</p>  <p>非接続時</p>  <p>再接続するには 回線が切断された状態で</p>  <p>再接続するには 回線が切断された状態で</p> <p>再接続するには 回線が切断された状態で</p>	<p>お知らせ</p> <p>接続を切断したときに、携帯電話の回線が切れていることを確認してください。</p> <p>ブラウザメニューから「回線切断」を選んで、回線を切断できます。</p> <p>ブラウザメニューから「再読込」を選んで、切断前に表示していたホームページに再接続できます。</p>
<p>ホームページの間を移動する</p>	 <p>ジョイスティック 実行ボタン</p>	<p>リンクされた別のページを表示するには</p>   <p>カーソルが指マーク(☞)に変わったときに[実行]を押す</p> <p>リンクされた別のページに切り替わります。</p> <p>すでに見たページの間を移動するには</p>  <p>[広域]...次のページへ</p>  <p>[詳細]...前のページへ</p>	
<p>URLを指定して表示させる</p>	 <p>ジョイスティック 実行ボタン</p>	<p>ブラウザ画面で「メニュー」を押し、</p>  <p>(表示中のページのURLを表示)</p>  <p>URL指定</p> <p>URLを入力しなおし、終了</p>  <p>指定したページが表示されます。</p>	

インターネット
インターネットを利用する