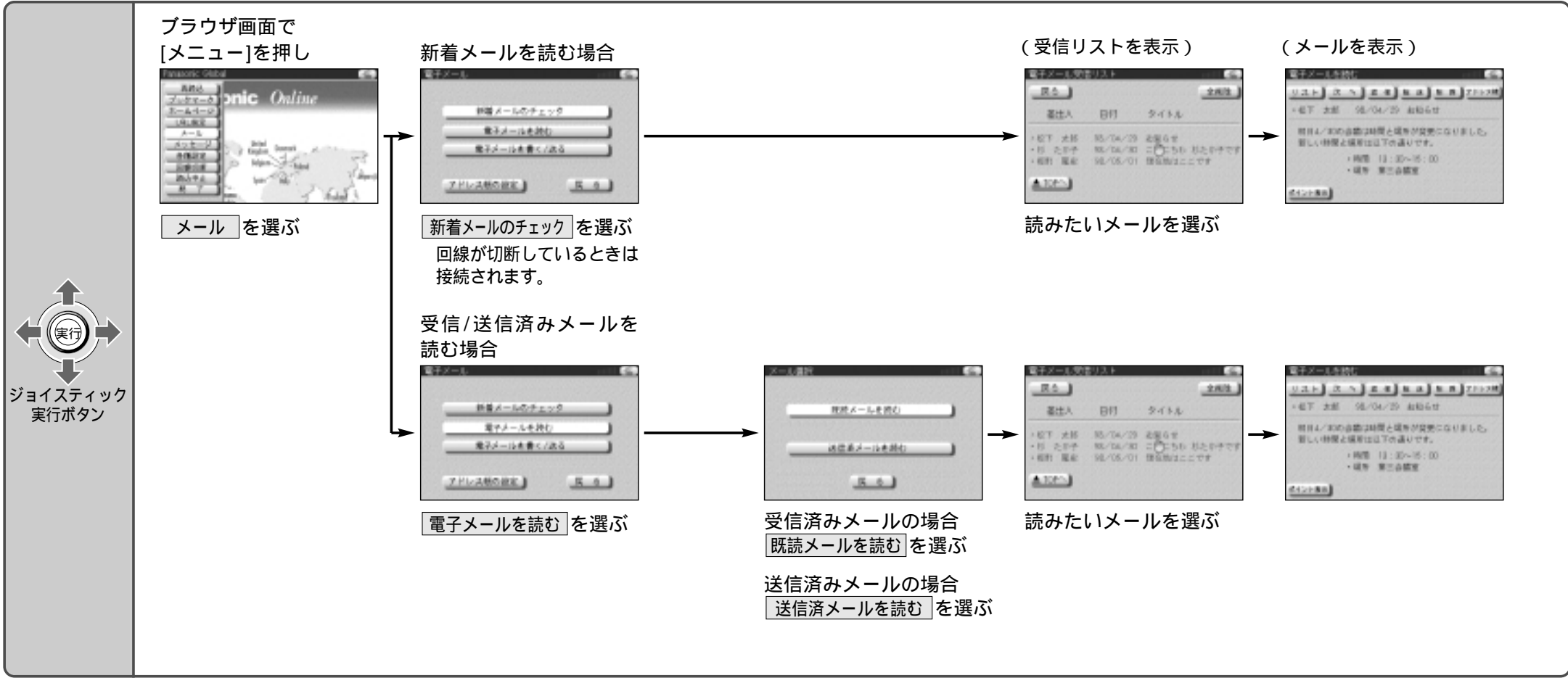


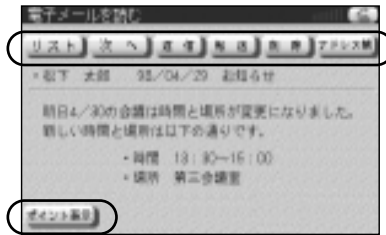
電子メールを利用する

電子メールを読む



ジョイスティック/実行

メニュー



リスト	受信リストを表示するとき
次へ	次のメールを表示するとき
返信	受信したメールの差出人へ返信するとき
転送	読んでいるメールを転送するとき
削除	読んでいるメールを削除するとき
アドレス帳	受信したメールの差出人のメールアドレスを アドレス帳に登録するとき

ポイント表示 メールに添付された地点を表示するとき
メールに地点情報(54 ページ) が添付されている場合、
ポイント表示が表示されます。

電子メール
電子メールを利用する


電子メールを利用する

メールを書く／送る


メールを書く／送る

ジョイスティック
実行ボタン


ブラウザ画面で
[メニュー]を押し



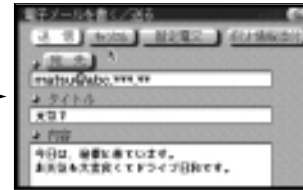
メールを選ぶ



電子メールを書く/送る
を選ぶ



新規作成を選ぶ




(送信メール画面)


宛先、タイトル、内容を入力し、
送信を選ぶ
プロバイダに接続し、
メールを送信します。

ジョイスティック
実行ボタン


未送信メールの続きを書く場合



未送信メールを選ぶ



リストからメールを選ぶ



新しくメールを書くときと同じ
要領で宛先、タイトル、内容を
入力し、送信する。

お知らせ

以下のことはできません。

- ・ CC (複数宛先) の指定
- ・ 画像ファイルなどの添付
- ・ コピー＆ペースト

入力は、「文字を入力する」をご覧ください。(➡36 ページ)


電子メール
電子メールを利用する

登録する／削除する
固定電文を


登録する／削除する
固定電文を

ジョイスティック
実行ボタン

各種設定画面で
(➡20 ページ)



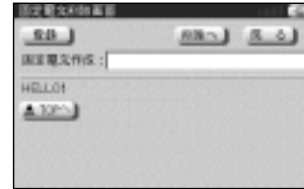
固定文の設定を選ぶ




文字を入力し、登録を選ぶ
リストに追加されます。

ジョイスティック
実行ボタン

削除するには



削除へを選ぶ



削除したい固定電文を選び
削除を選ぶ

お知らせ

入力は、「文字を入力する」をご覧ください。(➡36 ページ)

52

53


電子メールを利用する

観光地を訪ねたときの感想や、お気に入りのお店のことなどをメールにして、地点情報を添えて友人どうしで送りあう、などの楽しみかたができます。

メールに地点情報を添付する


ジョイスティック
実行ボタン

送信メール画面で
(☞53ページ)



ポイント情報添付 を選ぶ

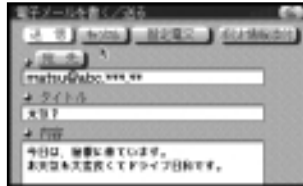
(地点表示画面)



添付する地点を選び、
ポイント情報を添付 を選ぶ

添付できる地点

- ・ 現在地
- ・ ポイント登録地点
- ・ ブラウザ登録地点



宛先、タイトル、内容を入力し、
送信 を選ぶ

お知らせ

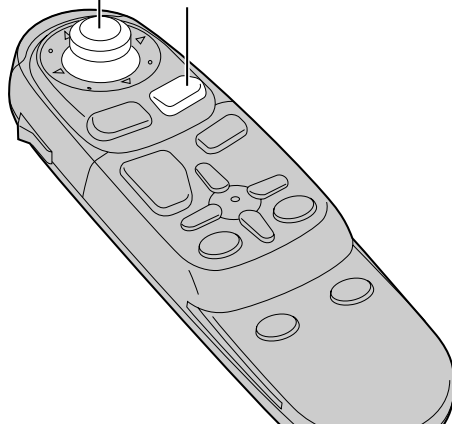
メールに地点情報を添付するには、受信側もモバイルコミュニケーションユニットが必要です。
受信側のモバイルコミュニケーションユニットの機種によって、使える機能が下記のように異なります。

機種	機能	iモードメールに 地点情報を添付 して送受信	電子メールに 地点情報を添付して 送受信
CY-HCM200D			
CY-CM200D			
CY-CM100D		x	


ブラウザ登録した地点を添付しても地点と一緒に保存されている詳細情報や地点と一緒に保存されているメール本文は送信されません。(☞56ページ)

アドレス帳を編集する

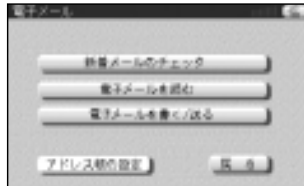
ジョイスティック/実行
メニュー



ブラウザ画面で
[メニュー] を押し、




メール を選ぶ




アドレス帳の設定 を選ぶ

新規登録




名前、アドレスを入力し、
登録 を選ぶ




アドレスが追加されます


編集



編集へ を選ぶ




編集したい名前または
アドレスを選ぶ




変更内容を入力して
終了 を選ぶ

削除



削除へ を選ぶ



削除するアドレスを選び、
削除 を選ぶ

電子メール
電子メールを利用する