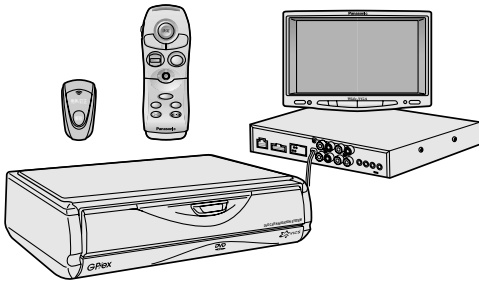


Panasonic

7型ワイドVGAテレビ付
DVDカーナビゲーションシステム



取扱説明書

品番 **CN-DV7700WD**

こんなことができます

使う前の準備

地図の見かたと操作

ルートを作る

付録

1

かんたんガイド

すぐに


カーナビ
を
使いたい

ご使用前に、「ナビゲーションの基本操作」の「安全にお使いいただくために」と「使用上のお願い」を必ずお読みください。

取扱説明書の構成について

もくじ

説明書は、目的の内容がすぐ見つかるように分冊になっています。
この説明書と、別冊の「ナビゲーションの基本操作」、「ナビゲーションの
応用操作」をよくお読みのうえ、正しくお使いください。

構成	記載内容
 <p>かんたんガイド (本書)</p> <p>初めてお使いになるときや、 すぐに使いたいときに お読みください。</p>	<p>右ページをご参照ください。</p>
 <p>ナビゲーションの基本操作 (基本編)</p> <p>カーナビゲーションを 使いこなしたいときや、 テレビを見たいときに お読みください。</p>	<p>安全にお使いいただくために</p> <p>地図の紹介 ルートを作る ルートの確認 ルート案内中に 登録する(場所・ルート) VICS ボイスコントロール(音声操作)の基本 ユーザー設定 テレビを見る</p>
 <p>ナビゲーションの応用操作 (応用編)</p> <p>さらにカーナビゲーションを 使いこなしたいときに お読みください。</p>	<p>ボイスコントロール(音声操作)を使う スマートメディアを使う モバイルコミュニケーションユニットを 接続して使う ETC車載器を接続して使う</p>
 <p>設置と接続</p> <p>本製品の取り付け・配線のときに お読みください。</p> <p>安全のため、取り付けと配線は、 専門技術者にご依頼ください。</p>	<p>取り付けかた 配線のしかた 取り付け・配線の確認</p>

上手にを使って快適なドライブを	4
声で操作できます(ボイスコントロール)	6

主な付属品・添付品の確認	8
各部のなまえとはたらき	9
リモコンの準備	12
電源を入れるには	14
初めて使うときは	15

地図を操作するには	16
地図画面の見かた	18
メニュー画面の操作を覚えよう	19

行き先を探すには	20
いろいろな行き先の探しかた	22
走行中の案内について	24
経由地を設定・修正するには	26
自宅へ帰るには	28

メニュー一覧表	30
ボイスワード一覧表	34

こんなことができます

使う前の準備

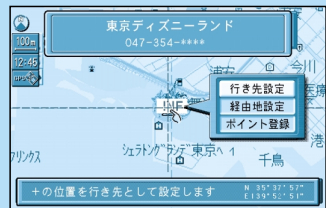
地図の見かたと操作

ルートを作る

付録

上手に使って快適なドライブを

行き先を決めて

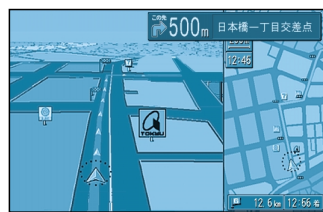


(20ページ)

出発!!

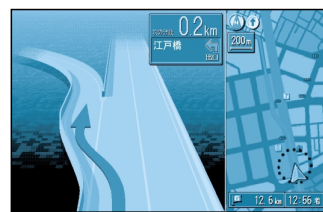


フロントビュー交差点拡大図



交差点をわかりやすく表示します。

3Dハイウェイ 分岐案内



高速道路の分岐点を立体的に表示します。

3Dレーンガイド



交差点のレーンを拡大してわかりやすく表示します。

3Dハイウェイ入口案内

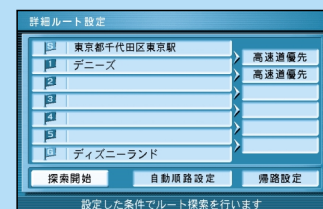


都市高速の入口をリアルに表示します。

料金所

レストラン

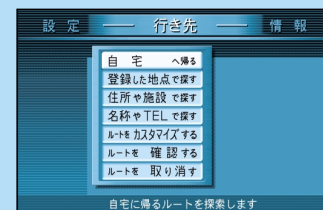
経由地を設定する



(26ページ)



自宅に帰ろう

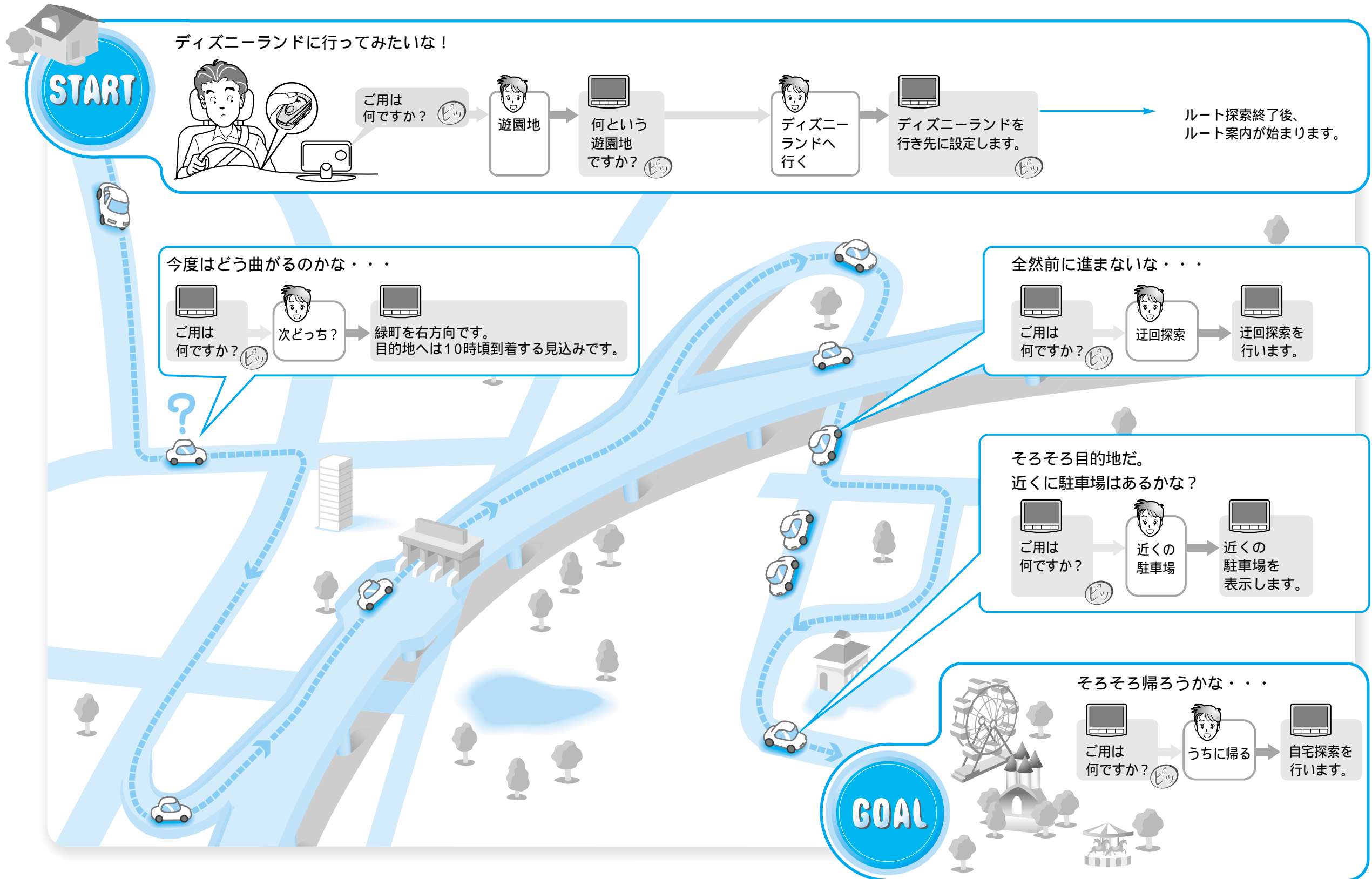


(28ページ)

こんなことができます

上手に使って快適なドライブを

声で操作できます (ボイスコントロール)



こんな
ことが
できます

声で
操作
でき
ます
(ボ
イス
コン
トラ
ール)