

# 自宅までのルートを作る

## 警告

運転者は走行中に操作をしない  
また、画像・表示を注視しない



禁止

走行中の操作や画像・表示の注視は、前方不注意による交通事故の原因になります。  
必ず安全な場所に停車させてから操作してください。

実際の交通規制に従って走行する



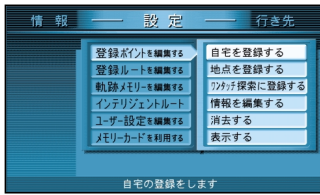
ルート案内中でも、必ず道路標識など実際の交通規制に従って運転してください。交通事故やけがの原因になります。

ルートを作る

自宅の場所を登録すると、現在地から自宅までのルートを簡単に作れます。

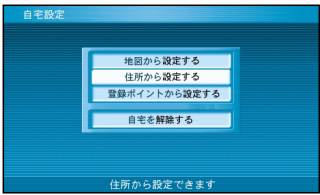
自宅を登録する

メニュー画面 **設定** から




登録ポイントを編集する  
自宅を登録する

設定方法を選ぶ  
自宅を解除するときは、**自宅を解除する**を選ぶ。  
自宅を解除しても登録ポイントとしては残ります。



自宅を確認し、**決定**を押す




**お知らせ**

すでに自宅が登録されている場合は、前の自宅は取り消され(解除)新しく登録し直します。


自宅へ帰る

現在地画面で、**決定** を押し、サブメニューを表示させ、




自宅探索 を選ぶ

ルートを探します。

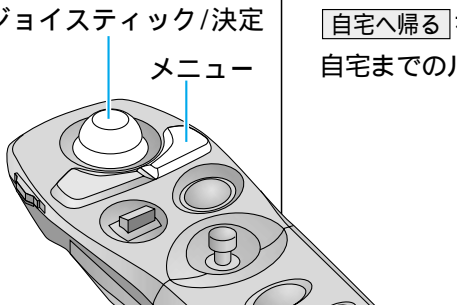


ルート探索終了後、ルート案内が始まります。



**お知らせ**

メニュー画面 **行き先** から **自宅へ帰る** を選んでも、現在地から自宅までのルートを探索できます。



自宅までのルートを作る