

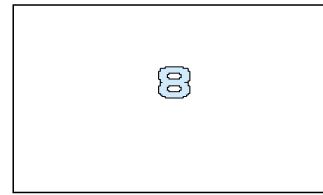
# 組み合わせる

テレビやビデオの音声をFMラジオで聞く(FMトランスミッター)

テレビや車載用ビデオ、ビデオカメラからの音声を、車載のFMラジオで受信して聞くことができます。  
(ただし、ナビゲーションの音声は、FMトランスミッターに出力されません。)

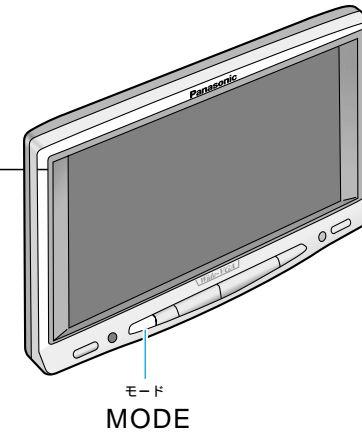
- 準備**
- FMトランスミッター用アンテナが伸びていることを確認する。(取付説明書)
  - FMトランスミッターの周波数を設定する。(122ページ)

例：76.0 MHz に設定した場合



FMラジオの周波数を、FMトランスミッターの設定と一致させて、本機の音声を受信する

テレビモードに切り替える  
テレビの音がカーステレオ(FMラジオ)に接続されているスピーカーから出力されます。



ナビゲーションの音声案内と共に、他のモードの音声を聞く

ナビゲーションモードで



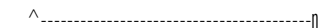
FMトランスミッターの音声



MODE を押す

押すごとに

テレビ ) ビデオ1 ) ビデオ2

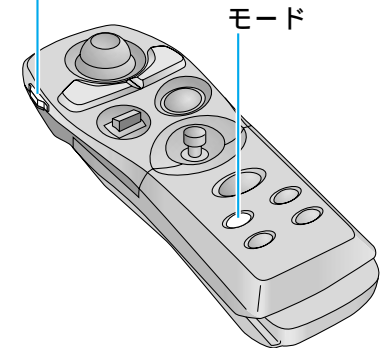


本機のモニターからナビゲーションの映像・案内音声を出力したままで、テレビ(またはビデオ1、ビデオ2)の音声をFMトランスミッターで出力します。

リモコンで操作するときは

ナビゲーションの画面を表示中に、ナビ/テレビ切り替えスイッチをTV側にして、MODE を押す

ナビ/テレビ切り替えスイッチ



組み合わせる

テレビを使う