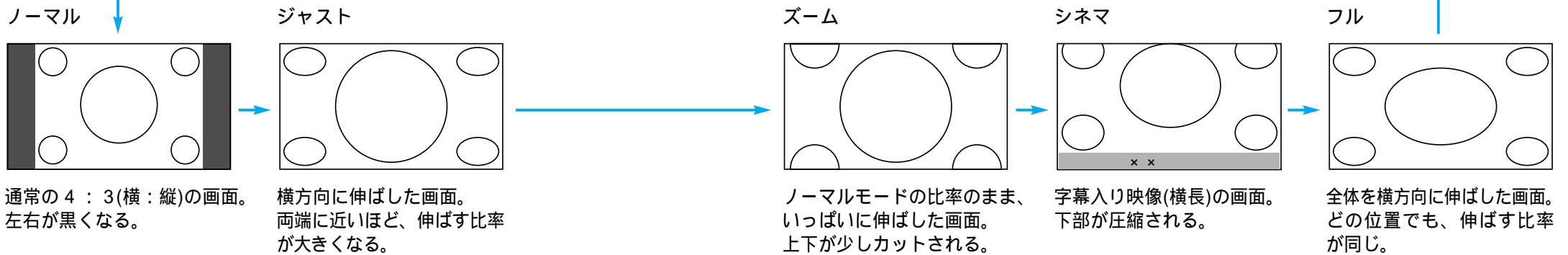


便利な機能

画面の比率を切り替える

ASPECT を押して、画面モードを切り替える



お願い

営利目的、または公衆に視聴させることを目的として画面の圧縮・引き伸ばしなどを行うと、著作権法上で保護されている著作者の権利を侵害する恐れがあります。

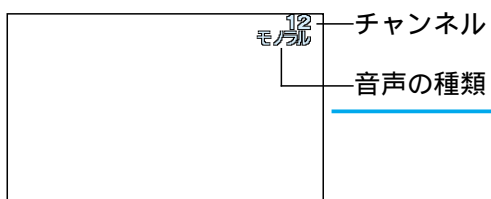
ワイドでない通常(4 : 3)の映像をジャスト・ズーム・シネマ・フルなどで画面いっぱいに拡大すると、周辺の画像が一部見えなくなったり変形したりします。製作者の意図を尊重したオリジナル映像は、ノーマルモードでご覧ください。

お知らせ

テレビとビデオ 1・2 は、同じ設定になります。
ナビゲーションの映像は、ジャスト・ズーム・シネマには切り替わりません。
車載用カメラからの映像は、ズーム・シネマには切り替わりません。
選びかたによっては、オリジナル映像と異なって見える場合があります。

テレビ放送の音声を切り替える


リモコンのナビ/テレビ切り替えスイッチをTV側にして



決定 を押す
チャンネル番号と音声の種類を表示します

チャンネル番号の色は放送の種類を示します。
緑：モノラル放送
黄：ステレオ放送
赤：2カ国語(二重)放送

チャンネルの表示中に

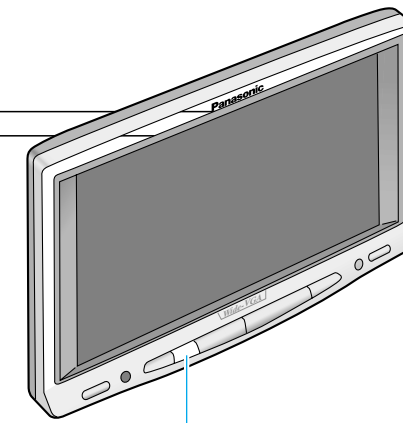
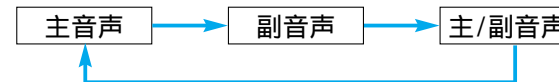


再度 決定 を押して切り替える

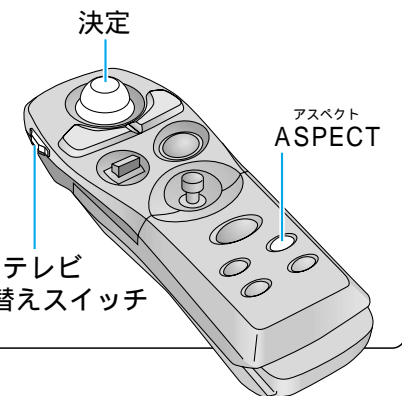
ステレオ放送の場合



2カ国語(二重)放送の場合



アスペクト ASPECT



ナビ/テレビ切り替えスイッチ

便利な機能

テレビを使う