

自宅までのルートを作る

警告

運転者は走行中に操作をしない
また、画像・表示を注視しない



禁止

走行中の操作や画像・表示の注視は、前方不注意による交通事故の原因になります。
必ず安全な場所に停車させてから操作してください。

実際の交通規制に従って走行する



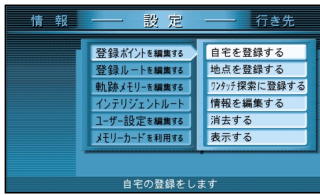
ルート案内中でも、必ず道路標識など実際の交通規制に従って運転してください。交通事故やけがの原因になります。

自宅の場所を登録すると、現在地から自宅までのルートを簡単に作れます。

自宅を登録する

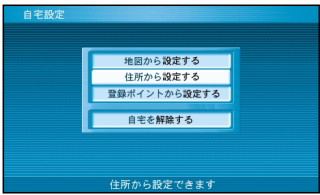
ジョイスティック
決定ボタンで

メニュー画面 **設定** から




登録ポイントを編集する
自宅を登録する を選ぶ

自宅設定



設定方法を選ぶ
自宅を解除するときは、**自宅を解除する** を選ぶ。
自宅を解除しても登録ポイントとしては残ります。



自宅を確認し、**決定** を押す


お知らせ

すでに自宅が登録されている場合は、前の自宅は取り消され(解除)新しく登録し直します。

自宅へ帰る


ジョイスティック
決定ボタンで

現在地画面で、**決定** を押し、サブメニューを表示させ、




自宅探索 を選ぶ

ルートを探します。

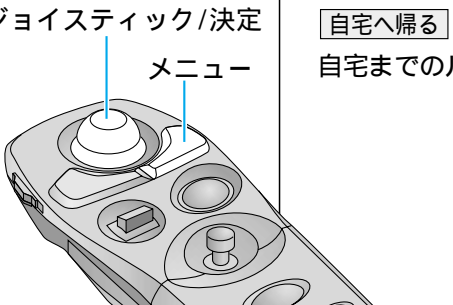


ルート探索終了後、ルート案内が始まります。



お知らせ

メニュー画面 **行き先** から **自宅へ帰る** を選んでも、現在地から自宅までのルートを探索できます。



ルートを
作る

自宅までのルートを
作る