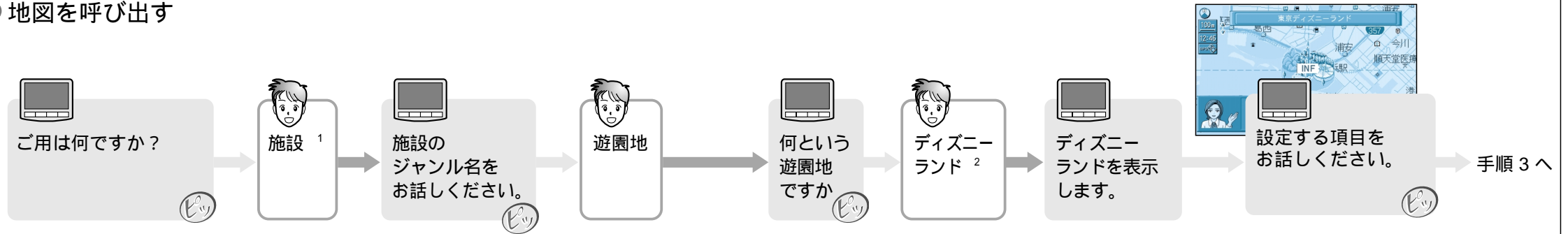


# 地図を呼び出すパスワード

ジャンルから地図を呼び出す

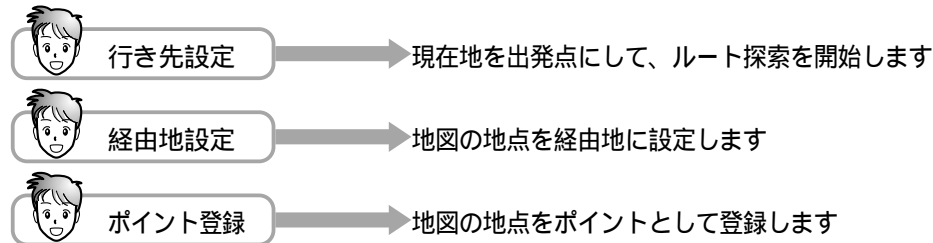
## 1 発声/訂正 を押す (☞12ページ)

## 2 地図を呼び出す



- 1 ボイスワード「施設」は、省略することができます。  
 2 施設名を入力するときに、ボイスコントロールで以下の操作ができます。
- |         |        |
|---------|--------|
| 「へ行く」   | 行き先設定  |
| 「による」   | 経由地設定  |
| 「を登録する」 | ポイント登録 |

## 3 地図の地点を、行き先、経由地または登録ポイントに設定する



### お知らせ

しばらく操作をしないと、ボイスコントロールは解除されます。  
 ジャンルのボイスワードは、43ページをご参照ください。

ボイス  
地図呼出

ジャンルから地図を呼び出す  
周辺の施設を呼び出す

周辺の施設を呼び出す

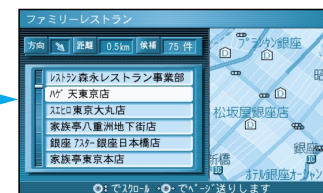
## 1 発声/訂正 を押す (☞12ページ)

## 2 周辺の施設を呼び出す

(例：ファミリーレストランを検索する場合)



リモコンで目的のレストランを選ぶ



近くのレストランの地図が表示されます。



### お知らせ

周辺施設のボイスワードは、44ページをご参照ください。  
 自車位置（現在地）または選択した地図地点から5 km以内（ルート案内中は進行方向へ5 km、幅500 m）にある施設を最大100件まで検索して表示します。