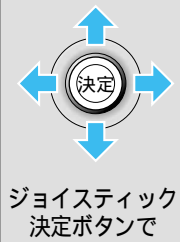


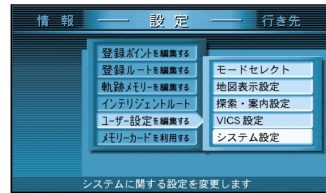
ボイスコントロール機能の設定

ボイスコントロールに関する各種設定を行います。

ボイスコントロール機能を設定する



メニュー画面 **設定** から

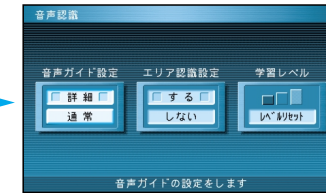


ユーザー設定を編集する
システム設定 を選ぶ



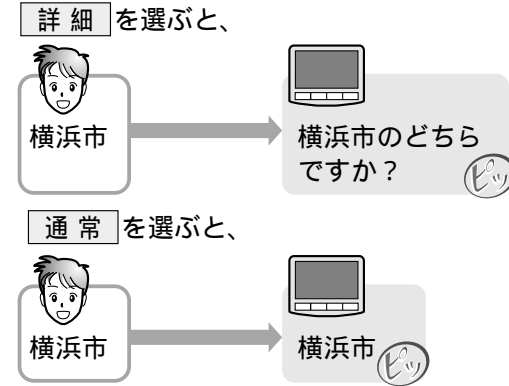
音声認識 を選ぶ

音声ガイドを設定する

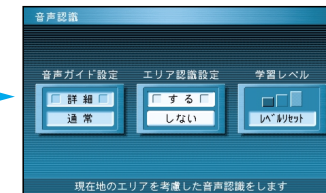


詳細 または 通常 を選ぶ

設定により答え方が変わります。



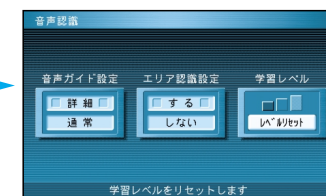
エリア認識を設定する



する または しない を選ぶ

する：ダイレクト施設名検索（エリア認識）を行うことができます。（24ページ）施設名を発声すると地図を表示します。施設名で「行き先設定」「経由地設定」「ポイント登録」の各操作をすることもできます。（出荷時の設定）
しない：ダイレクト施設名検索（エリア認識）はできません。住所やジャンルで地図を表示させてください。

学習レベルをリセットする



レベルリセット を選ぶ

「学習レベル」はボイスワードの認識率を表します。話者が変わるとき、または本機を他の車に取り付け直したときなどに行ってください。学習レベル3が最も誤差の少ない状態です。

ボイス設定など

ボイスコントロール機能を設定する