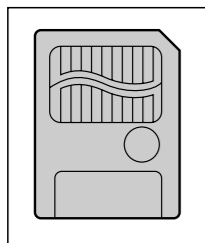


スマートメディアを使う

スマートメディア（メモリーカード）とは



Solid State Floppy Disk Card (SSFDC) のことです。データを保存するために使用でき、デジタルカメラで撮影した画像のデータを記録するためによく用いられています。

本機では、容量 4 MB ~ 64 MB で、3.3 V 専用のものをお使いください。（5 V 専用は使用できません）

カードの初期化について
本機以外の機器（パソコンなど）でカードを初期化した場合、本機で使用できないことがあります。本機で初期化してからご使用ください。

大切なデータを消さないために
カードに付属されているライトプロテクトシールを指定の場所に貼ってください。

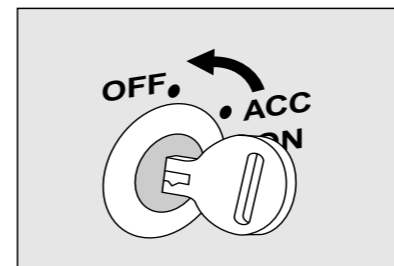
カードへ保存できない場合があります
カードの容量がいっぱいの場合
カード内のファイルの数が 256 を超える場合
書き込み禁止になっている場合

お願い

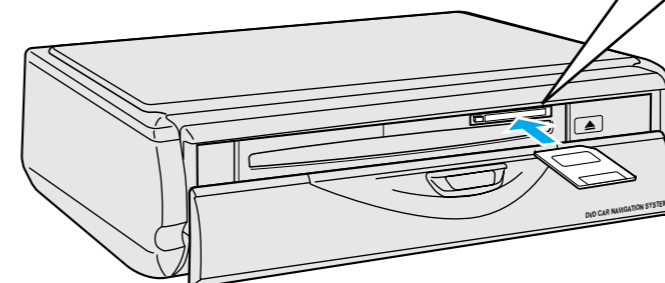
プログラム読み込み中は、カードを取り出したり、イグニッションスイッチを OFF にしないでください。カードが壊れる場合があります。
曲げたり、強い力やショックを加えたり、落としたりしないでください。
強い静電気・電氣的ノイズの発生しやすい環境、高温多湿な場所、または腐食性のある環境での保管はしないでください。
カードの接触面（コンタクトエリア）には触らないください。また、汚れたときは乾燥した柔らかい布などで拭いてください。
カードの持ち運びや保管時は、静電気の影響を避けるため、必ず専用の静電気防止ケースなどに入れてください。
ズボンのポケットなどに入れないでください。座ったときなどに大きな力が加わると、壊れる場合があります。
カードには寿命があります。長期間使用すると書き込みや消去などができなくなることがあります。

カードを本機に入れるには

車のイグニッションスイッチを OFF にする（エンジンを切る）

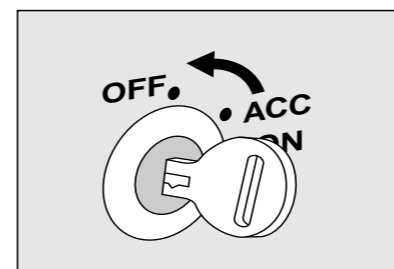


本機にカードを差し込む

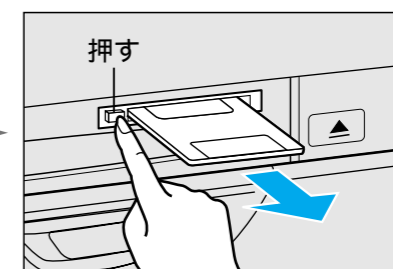


メモリーカードを取り出すには

車のイグニッションスイッチを OFF にする（エンジンを切る）



カードを本機から取り出す



お願い

操作中にカードを取り出したり、イグニッションスイッチの ON/OFF をしないでください。カードの差し込みや取り出しは、イグニッションスイッチが OFF の状態で行ってください。

スマートメディアとは
カードを本機に入れるには

スマートメディア